



S.I.S.O. SOCIETÀ ITALIANA DI SCIENZE OFTALMOLOGICHE



S.I.S.O.

18-19-20  
MAGGIO  
2023

# 2° Congresso Nazionale S.I.S.O.

con la collaborazione di



AICCR - ESASO - FLORETINA - GOAL - ISHO - LVA - ROP & CO - SIBO - SICSSO - SICOP  
SIDSO - SIETO - SIGLA - SIOG - SIOL - SIOPS - SITRAC - SOC - SOM - SOSI - STUEMO

**Ergife** Palace Hotel  
Roma





Congresso SISO 2023

È con vivo piacere che insieme a tutti i Consiglieri porgo il benvenuto al **secondo Congresso Nazionale S.I.S.O.** che, come quello inaugurale del 2022 con oltre 2100 presenze, si preannuncia pieno di tante interessanti novità.

S.I.S.O. è nata per affermare ed esaltare la libertà scientifica e culturale dell'oftalmologia italiana, offrire un ambito associativo alle singole componenti professionali, evidenziando la dignità e le alte capacità scientifiche degli oculisti italiani.

Centinaia di relazioni, oltre 600 speakers, 16 simposi, 120 comunicazioni libere, 10 lunch Course, 80 corsi oltre le Subspecialty Day costituiscono l'intenso programma scientifico di questo Congresso, unitamente ai molteplici interventi di chirurgia dalle sale operatorie del Policlinico Gemelli, dell'Ospedale San Carlo di Nancy e dall'Ospedale Oftalmico di Roma affidati ad esperti e qualificati chirurghi.

Inoltre, la presenza del Ministro della Salute, Onorevole Orazio Schillaci alla cerimonia inaugurale del 2° Congresso Nazionale S.I.S.O., conferma ulteriormente il riconoscimento del ruolo primario che la nostra associazione ha acquisito nello scenario politico istituzionale come autorevole rappresentante del mondo dell'oculistica nei suoi molteplici aspetti: accademico, ospedaliero, ambulatoriale, libero professionista e convenzionato.

Lo sforzo organizzativo, di grande impegno, è stato agevolato dalla risponienza e condivisione delle Società monotematiche e regionali che prontamente hanno risposto al nostro invito.

I presidenti e i rispettivi Consigli direttivi di AICCR, ESASO, FLORETINA, GOAL, ISHO, LVA, ROP&co, SIBO, SICSSO, SICOP, SIDSO, SIETO, SIGLA, SIOG, SIOL, SIOPS, SITRAC, SOC, SOM, SOSI e STUEMO, con la solidale collaborazione di AIMO con cui condividiamo intenti e finalità, hanno dato pronta adesione a questo evento, rendendo ancora più elevato il contenuto culturale dei temi trattati.

A tutte le Società Scientifiche intervenute va il mio ringraziamento e quello di tutto il direttivo S.I.S.O. Un particolare merito deve essere riconosciuto alle 60 Aziende Sponsor che con il loro sostegno hanno reso possibile questo grande evento, condividendone i propositi ed apprezzandone la programmazione.

A tutti Voi partecipanti un augurio di buon lavoro, con lo spirito di solidarietà e umana vicinanza che contraddistingue l'identità originaria della S.I.S.O.

Il Presidente S.I.S.O.  
*Teresio Avitabile*



**2° CONGRESSO NAZIONALE S.I.S.O.**

**18/19/20 MAGGIO 2023**



# indice



<b>ORGANIZZAZIONE DEL CONGRESSO</b>	<b>PAG.</b>	<b>6 - 35</b>
Consiglio Direttivo	PAG.	6 - 7
Società Scientifiche Partecipanti	PAG.	8 - 9
Planimetrie	PAG.	10 -113
Aziende Sponsor	PAG.	14 - 17
Sinottiche	PAG.	18 -25
Elenco dei Corsi e Simposi	PAG.	26 - 35
<b>SUBSPECIALTY DAYS</b>	<b>PAG.</b>	<b>36 - 55</b>
Retina Day	PAG.	37 - 41
Cataract & Refractive Day	PAG.	42 - 45
Glaucoma Day	PAG.	46 -47
Cornea Day	PAG.	48 - 49
Diagnostic & Imaging Day	PAG.	50 - 52
Oculoplasty Day	PAG.	54 -55
<b>PROGRAMMA SCIENTIFICO</b>	<b>PAG.</b>	<b>56 - 83</b>
Comunicazioni Libere	PAG.	57 - 69
Leptis Magna e Live Surgery	PAG.	70 - 83
<b>CORSI &amp; SIMPOSI</b>	<b>PAG.</b>	<b>84 - 145</b>
<b>POSTER</b>	<b>PAG.</b>	<b>146 - 149</b>
<b>VIDEO</b>	<b>PAG.</b>	<b>150 - 151</b>
<b>WET LAB</b>	<b>PAG.</b>	<b>152 - 153</b>

# Consiglio direttivo S.I.S.O.



**Teresio  
Avitabile**

**Presidente**  
Direttore Clinica Oculistica  
Università di Catania



**Alessandro  
Mularoni**

**Vicepresidente Vicario**  
Direttore U.O.C. Oftalmologia  
Repubblica di San Marino



**Tiziana  
Foà**

**Vice Presidente**  
Specialista Convenzionata  
Interna  
Torino



**Scipione  
Rossi**

**Segretario Tesoriere**  
Direttore U.O.C. Oftalmologia  
Ospedale San Carlo di Nancy  
Roma



**Romolo  
Appolloni**

**Consigliere**  
Direttore U.O.C. Oftalmologia  
Ospedale S. Eugenio - CTO  
Roma



**Francesco  
Bandello**

**Consigliere**  
Direttore Clinica Oculistica  
Università Vita-Salute  
San Raffaele Milano



**Michele  
Coppola**

**Consigliere**  
Direttore U.O.C. Oftalmologia  
Ospedale S. Gerardo dei Tintori  
Monza



**Ciro  
Costagliola**

**Consigliere**  
Direttore Clinica Oculistica  
Università degli Studi  
Federico II - Napoli



**Giuseppe  
Durante**

**Consigliere**  
Direttore U.O.C. Oftalmologia  
Brindisi



**Stefano  
Gandolfi**

**Consigliere**  
Direttore Clinica Oculistica  
Università Parma



**Amedeo  
Lucente**

**Consigliere**  
Libero Professionista  
Castrovillari (CS)



**Paolo  
Nucci**

**Consigliere**  
Professore Ordinario di Malattie  
dell'Apparato Visivo Università  
degli Studi Statale di Milano



**Vittorio  
Picardo**

**Consigliere**  
Libero Professionista  
Roma




**Antonino  
Pioppo**

**Consigliere**  
Direttore U.O.C. di Oftalmologia  
Ospedale Civico  
Palermo



**Antonio  
Rapisarda**

**Consigliere**  
Libero Professionista  
Catania



**Stanislao  
Rizzo**

**Consigliere**  
Direttore Clinica Oculistica  
U.C.S.C.  
Policlinico Gemelli Roma




**Mario  
Romano**

**Consigliere**  
Direttore Clinica Oculistica  
Università Humanitas Gavazzeni  
Bergamo




**Nicola  
Rosa**

**Consigliere**  
Direttore Clinica Oculistica  
Università Salerno



**Vincenzo  
Ramovecchi**

**Consigliere**  
Direttore U.O.C. Oftalmologia  
Macerata



**Vincenzo  
Sarnicola**

**Consigliere**  
Libero Professionista  
Grosseto



**Giuseppe  
Scarpa**

**Consigliere**  
Direttore U.O.C. di Oculistica  
Specialistica Ospedale Treviso

# Società scientifiche partecipanti

**A.I.C.C.E.R.**


Presidente:  
**Daniele Tognetto**

**A.I.M.O.**


Presidente:  
**Alessandra Balestrazzi**

**ESASO**


Direttore Esecutivo:  
**Giuseppe Guarnaccia**

**FLORetina**


Organizzatore:  
**Stanislao Rizzo**

**G.O.A.L.**


Presidente:  
**Elisabetta Mengoni**

**I.S.H.O.**


Presidente:  
**Carlo Orione**

**LOW VISION ACADEMY**


Presidente:  
**Sergio Zaccaria Scalinci**

**ROP & CO.**


Coordinatore Scientifico:  
**Domenico Lepore**

**S.I.B.O.**



Presidente:  
**Diego Ponzin**

**S.I.C.O.P.**


Presidente:  
**Giuseppe Vadalà**

**S.I.C.S.S.O.**


Presidente:  
**Vincenzo Sarnicola**

**S.I.D.S.O.**


Presidente:  
**Stefano Barabino**

**S.I.E.T.O.**


Presidente:  
**Marco Borgioli**

**S.I.G.L.A.**


Presidente:  
**Stefano Gandolfi**

**S.I.O.G.**


Presidente:  
**Andrea Sodi**

**S.I.O.L.**


Presidente:  
**Demetrio Spinelli**

**S.I.O.P.S.**


Presidente:  
**Paolo Nucci**

**S.I.T.R.A.C.**


Presidente:  
**Leonardo Mastropasqua**

**S.O.C.**


Presidente:  
**Giovanni Scorcìa**

**S.O.M.**


Presidente:  
**Giovanni Alessio**

**S.O.Si.**


Presidente:  
**Antonino Pioppo**

**S.T.U.E.M.O.**


Presidente:  
**Alessandro Mularoni**

# Planimetria PIANO TERRA



- 60 SEGRETERIA S.I.S.O.
- 61 SEGRETERIA A.I.M.O.
- 62 SEGRETERIA MARSH/A.I.M.O.

# Planimetria 1° PIANO INTERRATO

- 26 CERTO
- 27 TOPCON
- 28 FRASTEMA
- 29 APELLIS
- 30 DMG
- 32 OPHTAGON
- 33 ORSANA
- 34 SANTEN
- 35 STAAR
- 36 VISIONIX
- 37 OMNIVISION
- 38 CSO + NIKON
- 39 OMEGA
- 40-41 HOYA
- 42 IVIS
- 43 SOLEKO
- 44 EYE OPHTHAL RESEARCH
- 45 STAROS
- 46 VISION OPTIKA
- 47 IM MEDICAL
- 48 MEDIWHITE
- 49 FARMAPLUS
- 52 METROVISION
- 53 SIR OFTALMICA
- 54 OFTALMEDICA
- 55 FILAB



# Planimetria 2° PIANO INTERRATO



- |                      |                  |               |                    |
|----------------------|------------------|---------------|--------------------|
| 1 FIMAS + VEDIVISION | 8 SIFI           | 15 J&J        | 22 DORC + RAYNER   |
| 2 POLYOFTALMICA      | 9 OMIKRON        | 16 NOVARTIS   | 23 BVI             |
| 3 DIEMME             | 10 BAUSCH & LOMB | 17 ALCON      | 24 FB VISION       |
| 4 ALFA INTES         | 11 ABBVIE        | 18 CARL ZEISS | 25 DOC GENERICI    |
| 5 BRUSCHETTINI       | 12 BAYER         | 19 NTC        | 31 THEA FARMA      |
| 6 ESSILOR            | 13 FIDIA         | 20 OFFHEALTH  | 50 FABIANO EDITORE |
| 7 ONE SIGHT          | 14 ROCHE         | 21 VISUFARMA  |                    |

## Aziende Sponsor

---

con il contributo non condizionante di

### PLATINUM

---

**Alcon**

abbvie

ALFA INTES 



### GOLD

---

**BAUSCH + LOMB**



*Johnson & Johnson* VISION  **NOVARTIS** | Reimagining Medicine



### SILVER

---





## BRONZE

Apellis

**Diemme**  
DISPOSITIVI MEDICI

**DORC**

**FIMAS**

**HOYA**  
SURGICAL OPTICS

**IVIS**

**Rayner**

**Théa**  
let's open our eyes

**OPHTHALMICS**  
ECCellenza Italiana in Azione

**DMG**  
L'ESPERTO NELLA RICERCA  
E PRODUZIONE DI IMPIANTI MEDICI

**EssilorLuxottica**

**FE-GROUP**  
TRUE INNOVATIVE SOLUTIONS

**HOYA**

**Polyoftalmica**

**Santen**

**VISIONIX**  
INNOVATION TO UNLOCK YOUR POTENTIAL

## OTHER



**CRV MEDICAL**



**Dompé**

**FARMAPLUS**

**Filab**  
LENTI ITALIANE  
*Mani, Mente e Cuore Italiani*

**GenSight**  
BIOLOGICS

**I.M. Medical s.a.s.**  
Bologna

**MEDIWHITE**  
MEDWHITE S.r.l. - Roma



**Nikon**

**OM**  
A 2020 Vision  
OFTALMEDICA

**OMEGA**  
PHARMA

**OmniVision**  
Il piacere di vedere

**OPHTAGON**

**ORSANA**

**SIR oftalmica**

**SOLEKO**  
IOL DIMENSION

**STAAR**  
SURGICAL

**StAROS**  
pharma

**TOPCON**  
Healthcare

**VISION**  
OPTIKA

**Vedi Vision**

## GIOVEDÌ 18 MAGGIO 2023

ORA	Leptis Magna	Sala Orange 1	Sala Orange 2	Sala Tarragona	Sala Spalato		Sala Pola	Sala Cesarea	Sala Hama	Sala Sabratha	Sala Merida	Sala Efeso
10:30-12:00	RETINA DAY PAG. 37		GLAUCOMA DAY PAG. 46	CORNEA DAY PAG. 48	DIAGNOSTIC & IMAGING DAY PAG. 50		COMUNICAZIONI LIBERE RETINA CHIRURGICA PAG. 57	OCULOPLASTY DAY PAG. 53	COMUNICAZIONI LIBERE CATARATTA PAG. 61	COMUNICAZIONI LIBERE MISCELLANEA PAG. 66		
11:00-12:00		CATARACT & REFRACTIVE DAY PAG. 42									CORSO 1 PAG. 85	
12:05-13:05											CORSO 2 PAG. 85	CORSO 3 PAG. 86
13:15-14:15	LUNCH COURSE Edema Maculare Diabetico ed Intelligenza Artificiale PAG. 39	LUNCH COURSE La scelta della IOL nelle cornee irregolari PAG. 43	LUNCH COURSE Un supporto neuroprotettivo innovativo nel glaucoma PAG. 46	LUNCH COURSE Focus on - Cheratopatia Neurotrofica PAG. 48	LUNCH COURSE Tavola rotonda: Tre buoni motivi per andare oltre il VEGF PAG. 50		LUNCH COURSE Gestione delle maculopatie con aflibercept, un viaggio lungo 10 anni PAG. 58					
14:30-15:30	RETINA DAY	CATARACT & REFRACTIVE DAY	GLAUCOMA DAY	CORNEA DAY	DIAGNOSTIC & IMAGING DAY		COMUNICAZIONI LIBERE RETINA MEDICA PARTE 1 PAG. 59	OCULOPLASTY DAY	COMUNICAZIONI LIBERE OFTALMOPLASTICA E ONCOLOGIA OCULARE PAG. 63	COMUNICAZIONI LIBERE CORNEA E SUPERFICIE OCULARE PAG. 68	CORSO 4 PAG. 86	CORSO 5 PAG. 87
15:35-16:35											CORSO 6 PAG. 87	
16:35-16:55	BREAK	BREAK	BREAK	BREAK	BREAK		BREAK	BREAK	BREAK		BREAK	BREAK
16:55-17:55	RETINA DAY	CORSO BASE DI FACOEMULSIFICAZIONE DELLA CATARATTA Direttori: Carlo Cagini, Vittorio Picardo PAG. 45	GLAUCOMA DAY	CORNEA DAY	DIAGNOSTIC & IMAGING DAY		COMUNICAZIONI LIBERE RETINA MEDICA PARTE 2 PAG. 60	OCULOPLASTY DAY	COMUNICAZIONI LIBERE GLAUCOMA E NEUROFTALMOLOGIA PAG. 65		CORSO 7 PAG. 88	CORSO 8 PAG. 88
18:00-19:00											CORSO 9 PAG. 89	

## LEGENDA

RETINA

CATARACT

GLAUCOMA

CORNEA

DIAGNOSTIC

OCULOPLASTY

PEDIATRIC

MISCELLANEA

## VENERDÌ 19 MAGGIO 2023

ORA	Leptis Magna	Sala Orange 1	Sala Orange 2	Sala Tarragona	Sala Spalato		Sala Pola	Sala Cesarea	Sala Hama	Sala Sabratha	Sala Merida	Sala Efeso
08:15-09:45	<b>CHIRURGIA IN DIRETTA PARTE I</b> <b>da Ospedale San Carlo di Nancy Roma</b> <i>Ametropia pre operatoria e facoemulsificazione: gestioni chirurgiche differenti</i>	<b>TUTTI IN LEPTIS MAGNA</b>					<b>TUTTI IN LEPTIS MAGNA</b>					
09:45-11:15	<b>Le novità in oftalmologia: Cosa bolle in pentola!</b>											
11:15-11:45	<b>Il paziente al centro, il ruolo delle associazioni</b>											
11:45-12:00	<b>Assemblea dei soci</b>											
12:00-13:00	<b>Cerimonia di apertura: partecipazione del Ministro della Salute On. Orazio Schillaci</b>											
13:00-13:30	<b>Focus sulle problematiche delle terapie intravitreali</b>											
13:30-14:00	<b>BREAK</b>											
		PAG. 91	PAG. 91	PAG. 92	PAG. 92							

## VENERDÌ 19 MAGGIO 2023

ORA	Leptis Magna	Sala Orange 1	Sala Orange 2	Sala Tarragona	Sala Spalato		Sala Pola	Sala Cesarea	Sala Hama	Sala Sabratha	Sala Merida	Sala Efeso
14:30-15:30	CHIRURGIA IN DIRETTA PARTE II da Ospedale San Carlo di Nancy Roma  e da Policlinico Gemelli Roma	CORSO 10  PAG. 93	CORSO 11  PAG. 94	CORSO 12  PAG. 95	CORSO 13  PAG. 95		CORSO 14  PAG. 96	CORSO 15  PAG. 96	CORSO 16  PAG. 97	CORSO 17  PAG. 97	CORSO 18  PAG. 98	CORSO 19  PAG. 98
15:35-16:35				CORSO 20  PAG. 99	CORSO 21  PAG. 99		CORSO 22  PAG. 100	CORSO 23  PAG. 100	CORSO 24  PAG. 101	CORSO 25  PAG. 101	CORSO 26  PAG. 102	CORSO 27  PAG. 102
16:35-16:55	Ametropia pre operatoria e facoemulsificazione: i problemi, le soluzioni  PAG. 75	BREAK	BREAK	BREAK	BREAK		BREAK	BREAK	BREAK	BREAK	BREAK	BREAK
16:55-17:55		CORSO 28  PAG. 103	CORSO 29  PAG. 103	CORSO 30  PAG. 104	CORSO 31  PAG. 104			CORSO 32  PAG. 105		CORSO 33  PAG. 106	CORSO 34  PAG. 106	CORSO 35  PAG. 107
18.00 -19.00	Take home a message  PAG. 75	CORSO 36  PAG. 107	CORSO 37  PAG. 108	CORSO 38  PAG. 108	CORSO 39  PAG. 109		CORSO 40  PAG. 110	CORSO 41  PAG. 110	CORSO 42  PAG. 111	CORSO 43  PAG. 111	CORSO 44  PAG. 112	CORSO 45  PAG. 113

## LEGENDA

RETINA

CATARACT

GLAUCOMA

CORNEA

DIAGNOSTIC

OCULOPLASTY

PEDIATRIC

MISCELLANEA

## SABATO 20 MAGGIO 2023

ORA	Leptis Magna	Sala Orange 1	Sala Orange 2	Sala Tarragona	Sala Spalato		Sala Pola	Sala Cesarea	Sala Hama	Sala Sabratha	Sala Merida	Sala Efeso
08:30-09:30	<b>CHIRURGIA IN DIRETTA PARTE III</b> da Ospedale San Carlo di Nancy Roma e da Ospedale Oftalmico Roma  <i>Qualità della chirurgia e risultato funzionale: come arrivare alla chirurgia bilaterale</i>	CORSO 46 PAG. 115	CORSO 47 PAG. 115	CORSO 48 PAG. 116	CORSO 49 PAG. 116		CORSO 50 PAG. 117	CORSO 51 PAG. 117	CORSO 52 PAG. 118	CORSO 53 PAG. 118	CORSO 54 PAG. 119	CORSO 55 PAG. 120
09:35-10:35		CORSO 56 PAG. 120	CORSO 57 PAG. 121	CORSO 58 PAG. 121	CORSO 59 PAG. 122		CORSO 60 PAG. 123	CORSO 61 PAG. 124	CORSO 62 PAG. 124	CORSO 63 PAG. 125	CORSO 64 PAG. 125	CORSO 65 PAG. 126
10:35-11:00		BREAK	BREAK	BREAK	BREAK		BREAK	BREAK	BREAK	BREAK	BREAK	BREAK
11:00-12:00		CORSO 66 PAG. 127	CORSO 67 PAG. 127	CORSO 68 PAG. 128	CORSO 69 PAG. 128		CORSO 70 PAG. 129	CORSO 71 PAG. 129	CORSO 72 PAG. 130	CORSO 73 PAG. 131	CORSO 74 PAG. 132	CORSO 75 PAG. 132
12:05-13:05		CORSO 76 PAG. 133	CORSO 77 PAG. 133	CORSO 78 PAG. 134	CORSO 79 PAG. 135		CORSO 80 PAG. 135	CORSO 81 PAG. 136	CORSO 82 PAG. 137	CORSO 83 PAG. 137	CORSO 84 PAG. 138	CORSO 85 PAG. 139
13:15-14:15	Chiusura lavori congressuali: valutazione delle sessioni monotematiche della chirurgia in diretta dei contributi delle Società regionali. Take home a message	CORSO 86 PAG. 139	CORSO 87 PAG. 140	CORSO 88 PAG. 141	CORSO 89 PAG. 142		CORSO 90 PAG. 142	CORSO 91 PAG. 143	CORSO 92 PAG. 143	CORSO 93 PAG. 144	CORSO 94 PAG. 145	

## LEGENDA

RETINA

CATARACT

GLAUCOMA

CORNEA

DIAGNOSTIC

OCULOPLASTY

PEDIATRIC

MISCELLANEA

# Elenco Corsi e Simposi

## GIOVEDÌ 18 MAGGIO

### 1 Percorso intra e post-operatorio: competenze infermieristiche

Presidente: Rossana Addei  
ore 11:00-12:00 - Sala Merida

### 2 Simposio Low Vision Academy

Presidente: Sergio Zaccaria Scalinci  
ore 12:05-13:05 - Sala Merida

### 3 Simposio AIMO: Linee guida in Oftalmologia

Presidenti: Alessandra Balestrazzi, Giuseppe Lo Giudice, Luca Menabuoni  
ore 12:05-13:05 - Sala Efeso

#### **LUNCH COURSE: Edema maculare diabetico ed intelligenza artificiale**

Presidenti: Edoardo Midena, Stanislao Rizzo  
ore 13:15-14:15 - Leptis Magna

#### **LUNCH COURSE: La scelta della IOL nelle cornee irregolari**

Presidente: Giovanni Alessio  
ore 13:05-14:15 - Sala Orange 1

#### **LUNCH COURSE: Un supporto neuroprotettivo innovativo nel glaucoma**

Moderatori: Michele Iester, Alberto Chiarugi, Michele Figus  
ore 13:30-14:30 - Sala Orange 2

#### **LUNCH COURSE: Cheratopatia neurotrofica**

Presidente: Stefano Barabino  
ore 13:15-14:15 - Sala Tarragona

#### **LUNCH COURSE: Tavola Rotonda: tre buoni motivi per andare oltre il VEGF**

Moderatori: Teresio Avitabile, Rosangela Lattanzio, Stela Vujosevic  
ore 13:15-14:15 - Sala Spalato

#### **LUNCH COURSE: Gestione delle maculopatie con aflibercept, un viaggio lungo dieci anni**

Moderatori: Francesco Bandello, Francesco Faraldi  
ore 13:15-14:15 - Sala Pola

### 4 CORSO P.R.I.S.M.A. - Gestione del paziente ipovedente... in pillole per tutti

Presidente: Anna D'Ambrosio  
ore 14:30-15:30 - Sala Merida

### 5 Simposio GOAL - L'occhio in maternità

Presidente: Stefania Speranza  
ore 14:30-16:35 - Sala Efeso

### 6 Simposio Società Italiana Banche degli Occhi - Trapianto di cornea e tessuti per ricerca

Presidente: Diego Ponzin  
ore 15:35-16:35 - Sala Merida

### 7 Come orientarsi dinnanzi ad un tumore coroideale acromico: casi clinici emblematici

Presidente: Martina Angi  
ore 16:55-17:55 - Sala Merida

### 8 Simposio STUEMO - La video chirurgia della cataratta associata ad altre problematiche oculari: gestione dei casi di quotidiana osservazione

Presidente: Alessandro Mularoni  
ore 16:55-18:30 - Sala Efeso

### 9 Corso oncologia oculare: tumori della superficie e degli annessi. Novità nella diagnostica e nei trattamenti

Presidente: Gustavo Savino  
ore 18:00-19:00 - Sala Merida

**VENERDÌ 19 MAGGIO**
**LUNCH COURSE: Brolucizumab dal lancio ad oggi: una storia di fluido ed efficacia**

Presidenti: Francesco Bandello, Stanislao Rizzo  
ore 13:30-14:30 - Sala Orange 2

**LUNCH COURSE: Glaucoma: don't forget the ocular surface!**

Presidente: Luca Rossetti  
ore 13:30-14:30 - Sala Tarragona

**LUNCH COURSE: La terapia personalizzata per il Dry Eye Disease**

Moderatori: Stefano Barabino, Michele Figus  
ore 13:30-14:30 - Sala Cesarea

**LUNCH COURSE: Farmaci bioequivalenti: qualità ed affidabilità per il paziente**

Moderatori: Simonetta Morselli, Vittorio Picardo  
ore 13:30-14:30 - Sala Pola

**10 Simposio SIOPS: Strabismo e Oftalmologia Pediatrica**

Presidente: Paolo Nucci  
ore 14:30-16:35 - Sala Orange 1

**11 YORIS COURSE – Inflammation biomarkers and retinal diseases – Inglese**

Presidente: Francesco Bandello  
ore 14:30-16:35 - Sala Orange 2

**12 La gestione dell'ipertono e del Glaucoma nel paziente con patologie vitreoretiniche**

Presidente: Alfonso Savastano  
ore 14:30-15:30 - Sala Tarragona

**13 Stent a deflusso sottocongiuntivale**

Presidente: Vincenzo Ramovecchi  
ore 14:30-15:30 - Sala Spalato

**14 Cheratocono: dalla diagnostica avanzata al cross-linking corneale di precisione**

Presidente: Vincenzo Scorcìa  
ore 14:30-15:30 - Sala Pola

**15 Managing complex DMEK cases. The Moorfields way**

Presidente: Vincenzo Maurino  
ore 14:30-15:30 - Sala Cesarea

**16 Il deficit di cellule staminali limbari: dalla diagnosi alla terapia**

Presidente: Enrica Sarnicola  
ore 14:30-15:30 - Sala Hama

**17 Occhio alla retina: discussione sulla diagnosi e gestione di casi clinici**

Presidente: Massimo Nicolò  
14:30-15:30 - Sala Sabratha

**18 La pianificazione terapeutica nella corioretinopatia sierosa centrale**

Presidente: Felice Cardillo Piccolino  
ore 14:30-15:30 - Sala Merida

**19 SIMPOSIO SIETO - Distacco di retina traumatico: dalla diagnosi al trattamento**

Presidente: Marco Borgioli  
ore 14:30-15:30 - Sala Efeso

**20 Intelligenza artificiale: utilità cliniche e potenzialità**

Presidente: Michele Reibaldi  
ore 15:35-16:35 - Sala Tarragona

**21 La chirurgia della cataratta nelle patologie ectasiche della cornea**

Presidente: Alessandro Mularoni  
ore 15:35-16:35 - Sala Spalato

**22 Quello che avresti voluto sapere sulla chirurgia filtrante e non hai avuto il coraggio di chiedere: interattività sulla chirurgia del glaucoma**

Presidente: Carlo Traverso  
ore 15:35-16:35 - Sala Pola

**23 DALK: dalla tecnica di routine alle nuove frontiere**

Presidente: Caterina Sarnicola  
ore 15:35-16:35 - Sala Cesarea

**24 La moderna chirurgia episclerale del distacco di retina regmatogeno: evoluzione della tecnica coadiuvata da nuovi strumenti diagnostici**

Presidente: Paolo Radice  
ore 15:35-16:35 - Sala Hama

**25 Nuovi approcci diagnostici e moderne strategie terapeutiche per la sindrome da alterazione del film lacrimale e MGD**

Presidente: Luigi Marino  
ore 15:35-16:35 - Sala Sabratha

**26 Casi clinici complessi di retina medica**

Presidente: Angelo Maria Minnella  
ore 15:35-16:35 - Sala Merida

**27 Approccio attuale al grave trauma oculare: mai dire mai**

Presidente: Giuseppe Scarpa  
ore 15:35-16:35 - Sala Efeso

**28 Peeling della membrana limitante interna: quando, come e perché**

Presidente: Michele Marullo  
ore 16:55-17:55 - Sala Orange 1

**29 Novità e ricerca in chirurgia maculare**

Presidenti: Teresio Avitabile, Francesco Bandello  
ore 16:55-17:55 - Sala Orange 2

**30 Corso ESASO-FLOretina:**
**Indicazioni ed impianto retinico di membrana amniotica umana**

Presidenti: Stanislao Rizzo, Tomaso Caporossi, Mario Romano  
ore 16:55-17:55 - Sala Tarragona

- 31 SIMPOSIO SIDSO:  
Luce pulsata, Sostituti lacrimali, Antinfiammatori: quali scegliere nel dry eye?**  
*Presidente: Stefano Barabino*  
*ore 16:55-17:55 - Sala Spalato*
- 32 Teach DALK, learn DALK:  
tecniche, strumenti e gestione del postoperatorio**  
*Presidente: Alessandro Mularoni*  
*ore 16:55-17:55 - Sala Cesarea*
- 33 Corso avanzato sulla diagnostica e la terapia della retinopatia diabetica**  
*Presidente: Francesco Boscia*  
*ore 16:55-17:55 - Sala Sabratha*
- 34 SIMPOSIO S.O.Si. - WASSP: writing a successful scientific paper**  
*Presidente: Antonino Pioppo*  
*ore 16:55-17:55 - Sala Merida*
- 35 Simposio S.O.M.**  
*Presidenti: Giovanni Alessio, Vincenzo Scorcìa*  
*ore 16:55-17:55 - Sala Efeso*
- 36 Attualità nella gestione dell'afachia chirurgica**  
*Presidente: Vincenzo Scorcìa*  
*ore 18:00-19:00 - Sala Orange 1*
- 37 Quando la cataratta è concomitante a... : come mi comporto?**  
*Presidente: Francesco Bandello*  
*ore 18:00-19:00 - Sala Orange 2*
- 38 Corso ESASO-FLORetina – Tecniche di colorazione in chirurgia vitreoretinica: efficacia e sicurezza**  
*Presidenti: Stanislao Rizzo, Mario Romano*  
*ore 18:00-19:00 - Tarragona*
- 39 Il vitreo: l'enigma trasparente**  
*Presidente: Roberto Dell'Omo*  
*ore 18:00-19:00 - Sala Spalato*
- 40 Eredodistrofie retiniche: stato dell'arte, nuove conoscenze e prospettive terapeutiche**  
*Presidente: Alessandro Arrigo*  
*ore 18:00-19:00 - Sala Pola*
- 41 Simposio S.I.C.S.S.O. - DMEK: la danza del lembo passo dopo passo**  
*Presidente: Vincenzo Sarnicola*  
*ore 18:00-19:00 - Sala Cesarea*
- 42 Corso OCT Angiografia base**  
*Presidente: Bruno Lumbroso*  
*ore 18:00-19:00 - Sala Hama*
- 43 Mystery Cases in retina medica**  
*Presidente: Maria Vittoria Cicinelli*  
*ore 18:00-19:00 - Sala Sabratha*

- 44 Casi retinici complessi**  
*Presidenti: Gabriella De Salvo, Rino Frisina*  
*ore 18:00-19:00 - Sala Merida*
- 45 RETINA PEDIATRICA: dalla diagnosi alle nuove frontiere terapeutiche**  
*Presidente: Luca Buzzonetti*  
*ore 18:00-19:00 - Sala Efeso*



- 46 Il difetto perimetrico centrale nel glaucoma e nelle patologie neuroftalmologiche**  
*Presidente: Matteo Sacchi*  
 ore 08:30-09:30 - Sala Orange 1
- 47 Corso avanzato di Angiografia OCT e OCT strutturale**  
*Presidente: Bruno Lumbroso*  
 ore 08:30-09:30 - Sala Orange 2
- 48 Microbioma e Occhio**  
*Presidente: Davide Borroni*  
 ore 08:30-09:30 - Sala Tarragona
- 49 Quando la cornea si ribella: dossi, cunette, depositi**  
*Presidente: Rita Mencucci*  
 ore 08:30-09:30 - Sala Spalato
- 50 Infiammazione del sistema superficie oculare: un approccio traslazionale dal laboratorio alla clinica**  
*Presidente: Piera Versura*  
 ore 08:30-09:30 - Sala Pola
- 51 Guida pratica alla stesura di un articolo scientifico o di una proposta di finanziamento**  
*Presidente: Francesco Bandello*  
 ore 08:30-09:30 - Sala Cesarea
- 52 Elettrofisiologia pratica della visione dalla A alla C**  
*Presidente: Giuseppe Durante*  
 ore 08:30-09:30 - Sala Hama
- 53 Corso di imaging in chirurgia vitreoretinica**  
*Presidenti: Daniela Bacherini, Rodolfo Mastropasqua*  
 ore 08:30-09:30 - Sala Sabratha
- 54 Corso I.S.H.O. - Le nuove Tecnologie in Oculistica: Plasma, Iol Simulator, Nuovo OCT, Faco Ersatz, Raggi UV, D-SLT**  
*Presidente: Carlo Orione*  
 ore 08:30-09:30 - Sala Merida
- 55 Le malposizioni palpebrali: dalla diagnosi corretta alla terapia chirurgica**  
*Presidente: Gustavo Savino*  
 ore 08:30-09:30 - Sala Efeso
- 56 Le basi della chirurgia vitreoretinica: quando, come, perchè**  
*Presidente: Sandro Di Simplicio*  
 ore 09:35-10:35 - Sala Orange 1
- 57 Herpes oculare dalla A alla Z**  
*Presidente: Elisabetta Miserocchi*  
 ore 09:35-10:35 - Sala Orange 2

- 58 L'IRCCS come hub nella ricerca traslazionale e nell'assistenza: opportunità e prospettive**  
*Presidente: Mario Stirpe*  
 ore 09:35-10:35 - Sala Tarragona
- 59 DALK terapeutica nelle cheratiti microbiche attive: come, quando e perchè?**  
*Presidente: Vincenzo Sarnicola*  
 ore 09:35-10:35 - Sala Spalato
- 60 Simposio Retina Medica - Sfida alle maculopatie: strumenti terapeutici, tecnologici ed organizzativi**  
*Presidenti: Tiziana Foà, Alberto Piatti*  
 ore 09:35-10:35 - Sala Pola
- 61 Mystery Cases in Oftalmologia**  
*Presidente: Emanuela Interlandi*  
 ore 09:35-10:35 - Sala Cesarea
- 62 ROP and Co.: le alterazioni vascolari retiniche neonatali**  
*Presidente: Domenico Lepore*  
 ore 09:35-10:35 - Sala Hama
- 63 Angolo stretto: dalla diagnosi alla terapia**  
*Presidente: Alessandro Rabiolo*  
 ore 09:35-10:35 - Sala Sabratha
- 64 Emergenze neuroftalmologiche: approccio clinico multidisciplinare**  
*Presidente: Maria Lucia Cascavilla*  
 ore 09:35-10:35 - Sala Merida
- 65 La cavità anoftalmica**  
*Presidente: Francesco Quaranta Leoni*  
 ore 09:35-10:35 - Sala Efeso
- 66 Simposio SITRAC**  
*Presidente: Leonardo Mastropasqua*  
 ore 11:00-12:00 - Sala Orange 1
- 67 I giovani e la cheratoplastica: dos and don'ts per una chirurgia di successo**  
*Presidente: Michele Marullo*  
 ore 11:00-12:00 - Sala Orange 2
- 68 Scambi e tamponanti in chirurgia vitreoretinica: quali e come**  
*Presidenti: Stanislao Rizzo, Andrea Scupola*  
 ore 11:00-12:00 - Sala Tarragona
- 69 IOL EXCHANGE**  
*Presidente: Vincenzo Maurino*  
 ore 11:00-12:00 - Sala Spalato
- 70 DMEK step by step**  
*Presidente: Riccardo Vinciguerra*  
 ore 11:00-12:00 - Sala Pola

- 71 Simposio SIOIOL - L'errore sanitario in Oftalmologia: aspetti medico legali e preventivi**  
*Presidente: Demetrio Spinelli*  
*ore 11:00-12:00 - Sala Cesarea*
- 72 Complicanze erpetiche oculari pole to pole: approccio pratico**  
*Presidente: Francesco Viola*  
*ore 11:00-12:00 - Sala Hama*
- 73 Uveiti e SNC: casi clinici e discussione con l'esperto**  
*Presidente: Emanuela Interlandi*  
*ore 11:00-12:00 - Sala Sabratha*
- 74 Pachychoroid spectrum disorders dalla diagnosi al trattamento**  
*Presidente: Claudio Iovino*  
*ore 11:00-12:00 - Sala Merida*
- 75 Simposio SIOG: nuove prospettive nella diagnosi e nella terapia delle distrofie retiniche ereditarie**  
*Presidente: Andrea Sodi*  
*ore 11:00-12:00 - Sala Efeso*
- 76 Uveiti e Glaucoma: what's new?**  
*Presidente: Loredana Latanza*  
*ore 12:05-13:05 - Sala Orange 1*
- 77 Tecniche chirurgiche combinate nel trattamento del cheratocono**  
*Presidente: Cosimo Mazzotta*  
*ore 12:05-13:05 - Sala Orange 2*
- 78 Approccio fisiopatologico alle principali patologie retiniche di interesse chirurgico**  
*Presidenti: Emilia Maggio, Maurizio Mete*  
*ore 12:05-13:05 - Sala Tarragona*
- 79 Lente fuchica da camera posteriore in collamero: up to date**  
*Presidente: Silvio Zuccarini*  
*ore 12:05-13:05 - Sala Spalato*
- 80 Impianto di IOL a fissazione sclerale: gestione dei diversi scenari chirurgici**  
*Presidente: Magda Gharbiya*  
*ore 12:05-13:05 - Sala Pola*
- 81 Cataratta complicata: ricette gourmet per chirurghi stellati**  
*Presidente: Dario Furgiuele*  
*ore 12:05-13:05 - Sala Cesarea*
- 82 Latest news in Glaucoma**  
*Presidente: Carlo Alberto Cutolo*  
*ore 12:05-13:05 - Sala Hama*
- 83 Tips & tricks per il giovane oculista nella gestione delle patologie del segmento anteriore – parte I**  
*Presidente: Giuseppe Giannaccare*  
*ore 12:05-13:05 - Sala Sabratha*

- 84 Novità tecnologiche in chirurgia vitreo retinica**  
*Presidente: Luigi Caretti*  
*ore 12:05-13:05 - Sala Merida*
- 85 La gestione terapeutica dell'infiammazione in oftalmologia: from bench to bedside**  
*Presidente: Edoardo Villani*  
*ore 12:05-13:05 - Sala Efeso*
- 86 IOL a fissazione sclerale sutureless: tip & tricks**  
*Presidente: Giacomo Costa*  
*ore 13:15-14:15 - Sala Orange 1*
- 87 Highlights in Retina Medica**  
*Presidente: Angelo Maria Minnella*  
*ore 13:15-14:15 - Sala Orange 2*
- 88 Nuovi approcci diagnostici e terapeutici in neuro-oftalmologia: giovani ricercatori**  
*Presidente: Piero Barboni*  
*ore 13:15-14:15 - Sala Tarragona*
- 89 DMEK video compilation: cosa può andare storto?**  
*Presidente: Luca Pagano*  
*ore 13:15-14:15 - Sala Spalato*
- 90 Strabismo e vizi di rifrazione**  
*Presidente: Annabella Salerni*  
*ore 13:15-14:15 - Sala Pola*
- 91 Cataratte pseudoesfoliative: un enigma per ogni chirurgo**  
*Presidente: Salvatore Giugno*  
*ore 13:15-14:15 - Sala Cesarea*
- 92 OCT del segmento anteriore e glaucoma. Guida pratica all'interpretazione angolare e delle bozze filtranti**  
*Presidente: Massimo Savastano*  
*ore 13:15-14:15 - Sala Hama*
- 93 Tips & tricks per il giovane oculista nella gestione delle patologie del segmento posteriore - parte II**  
*Presidente: Claudio Iovino*  
*ore 13:15-14:15 - Sala Sabratha*
- 94 Gestione delle complicanze in chirurgia vitreoretinica**  
*Presidente: Mariantonia Ferrara*  
*ore 13:15-14:15 - Sala Merida*



# Subspecialty Days

Giovedì  
18 maggio

Leptis Magna

## RETINA DAY

In collaborazione con

**FLORetina**.com  
The website of retina specialists

10:30-11:30

### SESSIONE I: Hot topics in chirurgia vitreoretinica – parte I

Moderatori: *Francesco Faraldi, Cesare Mariotti*

- 8' **ILM flap: varianti e risultati**  
*Luca Ventre*
- 8' **Gestione di tessuti autologhi ed eterologhi nella chirurgia del foro maculare**  
*Michele Reibaldi*
- 8' **Come maturano le membrane epiretينية idiopatiche: timing chirurgico**  
*Andrea Govetto*
- 8' **Maculopatia trazionale miopica: osservazione, vitrectomia o piombaggio maculare?**  
*Rino Frisina*
- 8' **Foro maculare miopico associato a distacco di retina: implicazioni e gestione**  
*Fabio Patelli*
- 8' **Gestione chirurgica della maculopatia associata ad optic disc pit con o senza foro maculare**  
*Tomaso Caporossi*
- 12' **Discussione - panel**  
*Roberto Dell'Omo, Alberto La Mantia, Josè Vallejo-Garcia*

Leptis Magna

11:30-12:30

### SESSIONE II: Retinopatia diabetica ed anomalie microvascolari retiniche

Moderatori: *Teresio Avitabile, Monica Varano*

- 8' **Quando effettuare OCT-A invece della fluorangiografia per la retinopatia diabetica**  
*Edoardo Midenà*
- 8' **UWF imaging ed importanza della periferia nella gestione della retinopatia diabetica**  
*Marco Lupidi*



- 8' **PEVAC e le altre anomalie microvascolari retiniche**  
*Giuseppe Querques*
- 8' **DRCR Network trials: cosa abbiamo imparato**  
*Stela Vujosevic*
- 8' **Vitrectomia precoce nella retinopatia diabetica proliferante: quali i fattori determinanti**  
*Vincenza Bonfiglio*
- 8' **Peeling della membrana limitante interna nella vitrectomia diabetica: una questione ancora irrisolta?**  
*Mariantonia Ferrara*
- 12' **Discussione - Panel**  
*Daniela Bacherini, Antonio Ciardella, Settimio Rossi*

Leptis Magna

## 12:30-13:05 Retina Chirurgica - Dibattito

Moderatori: *Giuseppe Scarpa, Daniele Tognetto*

- 5' **Membrana epiretinica e acuità visiva  $\geq$  8/10: chirurgia PRO**  
*Michele Coppola*
- 5' **Membrana epiretinica e acuità visiva  $\geq$  8/10: chirurgia CONTROLLO**  
*Andrea Scupola*
- 7' **Audience vote + Discussione**  
*Emilia Maggio, Mario Damiano Toro*
- 5' **Vitrectomia immediata nell'endoftalmite postoperatoria acuta PRO**  
*Tito Fiore*
- 5' **Vitrectomia immediata nell'endoftalmite postoperatoria acuta CONTROLLO**  
*Fabrizio Giansanti*
- 8' **Audience vote + Discussione**  
*Emilia Maggio, Mario Damiano Toro*

13:15-14:15

## LUNCH COURSE

### Edema Maculare Diabetico ed Intelligenza Artificiale

Moderatori: *Edoardo Midena, Stanislao Rizzo*

- **Oltre l'infiammazione aspettative future**

15' **Infiammazione e MoA**  
*Daniela Bacherini*

15' **AI e DME: fattori diagnostici e prognostici**  
*Luisa Frizzierio*

- **Cambio di prospettiva terapeutica in DME aspetti scientifici da considerare**

15' **Razionale utilizzo di DEX in pazienti naive ed early switch**  
*Mariacristina Parravano*

15' **Casi clinici nelle diverse tipologie di pazienti**  
*Giuseppe Covello*

Leptis Magna

14:30-15:30

## SESSIONE III: Degenerazione maculare legata all'età e altre malattie corioretiniche

Moderatori: *Francesco Bandello, Gianluca Scuderi*

- 8' **Quando effettuare OCT-A invece della fluorangiografia per la DMLE**  
*Enrico Borrelli*
- 8' **DMLE e diagnosi differenziale: focus sulle pseudo-DMLE**  
*Francesco Viola*
- 8' **Alterazioni coroidali nella CSC: fisiopatologia, imaging e terapia**  
*Massimo Nicolò*
- 8' **Biosimilari nella gestione delle maculopatie essudative**  
*Mariacristina Parravano*
- 8' **Pipeline nella gestione farmacologica delle maculopatie**  
*Francesco Bandello*
- 8' **Management del fluido non-neovascolare nella DMLE**  
*Valentina Sarao*
- 12' **Discussione - Panel**  
*Pietro Airaghi, Eliana Costanzo, Daniele Veritti*

Leptis Magna

Leptis Magna

**15:30-16:35** **SESSIONE IV: Hot Topics in chirurgia vitreoretinica-  
parte II**

Moderatori: *Roberto Ratiglia, Stanislao Rizzo*

- 7' **Distacco di retina asintomatico: gestione e opzioni terapeutiche**  
*Vincenzo Ferrara*
- 7' **Distacco di retina regmatogeno su schisi: come ottimizzare i risultati**  
*Francesco Boscia*
- 7' **Trattamento chirurgico e farmacologico della PVR: vecchie abitudini e nuove acquisizioni**  
*Tommaso Rossi*
- 7' **Distacco di retina dopo trauma a bulbo aperto**  
*Grazia Pertile*
- 7' **Distacco di retina nel bambino: ancora una sfida**  
*Marco Mura*
- 7' **Gestione chirurgica dei corpi estranei intraoculari**  
*Giancarlo Sborgia*
- 7' **Il ruolo della retinopessia pneumatica nel trattamento del distacco di retina regmatogeno primario**  
*Gianluca Besozzi*
- 17' **Discussione - Panel**  
*Paolo Chelazzi, Stefano De Cillà, Paolo Radice, Stefano Ranno*

**16:35-16:55** **BREAK**

Leptis Magna

**16:55-17:25** **Retina Medica - Dibattito**

Moderatori: *, Felice Cardillo Piccolino, Amedeo Lucente*

- 5' **Trattamento per nAMD quiescenti**  
**PRO** *Maria Vittoria Cicinelli*
- 5' **CONTRO** *Elisabetta Pilotto*
- 5' **Audience vote + Discussione**  
*Gilda Cennamo, Enrico Peiretti*
- 5' **Home OCT per maculopatie essudative**  
**PRO** *Riccardo Sacconi*
- 5' **CONTRO** *Rosangela Lattanzio*
- 5' **Audience vote + Discussione**  
*Gilda Cennamo, Enrico Peiretti*

**17:25-18:00** **SESSIONE V: Terapia genica nelle distrofie retiniche**

Moderatori: *Gloria Gambini, Francesca Simonelli*

- 8' **Overview sulle distrofie retiniche attualmente trattabili con terapia genica**  
*Fabiana D'Esposito*
- 8' **Terapia genica nelle distrofie retiniche: update sui trials ongoing**  
*Francesca Simonelli*
- 8' **Iniezione sottoretinica: suggerimenti tecnici per ottimizzare il rilascio del farmaco**  
*Stanislao Rizzo*
- 6' **Discussione**  
*Lucia Ambrosio, Francesco Parmeggiani*

Leptis Magna

**18:00-18:30** **Retina chirurgica -  
Tavola rotonda & discussione - casi clinici I**

Panel: *Matteo Cereda, Dario Furgiuele, Rodolfo Mastropasqua, Claudio Panico, Alfonso Savastano*

**Gestione delle complicanze nella chirurgia del distacco di retina**  
*Mario Romano*

Leptis Magna

**18:30-19:00** **Retina medica -  
Tavola rotonda & discussione - casi clinici II**

Panel: *Adriano Carnevali, Vincenzo De Angelis, Chiara Eandi, Maria Cristina Savastano, Lisa Toto*

**Gestione delle patologie vascolari retiniche non comuni**  
*Giovanni Staurenghi*

Sala Orange 1

**CATARACT & REFRACTIVE DAY**

In collaborazione con

A cura di *Daniele Tognetto, Roberto Bellucci,  
Alessandro Franchini, Scipione Rossi, Paolo Vinciguerra*

**PARTE I: Chirurgia combinata: cataratta e...****11:00-11:30 Maculopatia diabetica**Moderatore: *Scipione Rossi*

- 5' **Facoemulsificazione ed Anti-VEGF**  
*Maria Trinchi*
- 5' **Facoemulsificazione e device intraoculare steroideo**  
*Tomaso Caporossi*
- 20' **Discussione del Panel**  
*Paolo Aiello, Bruno Battaglia, Emilio Rapizzi*

**11:30-12:00 Maculopatia essudativa con CNV**Moderatore: *Francesco Bandello*

- 10' **Timing per Anti-VEGF e facoemulsificazione**  
*Emilio Pedrotti vs Daniele Veritti*
- 20' **Discussione del Panel**  
*Angelo Maria Minnella, Michele Reibaldi, Michele Rinaldi*

**12:00-12:30 Maculopatia atrofica**Moderatore: *Daniele Tognetto*

- 10' **Quando e se fare la chirurgia**  
*Marco Tavolato vs Alfonso Savastano*
- 20' **Discussione del Panel**  
*Pietro Rosetta, Mario Damiano Toro, Lisa Toto*

Sala Orange 1

**12:30-13:00 Maculopatia trazionale**Moderatore: *Vincenzo Orfeo*

- 10' **Chirurgia combinata o sequenziale**  
*Michele Reibaldi vs Francesco Boscia*
- 20' **Discussione del Panel**  
*Marco Coassin, Barbara Parolini, Riccardo Sciacca*

Sala Orange 1

**13:15-14:15 LUNCH COURSE****La scelta della IOL nelle cornee irregolari**

- 5' **Introduce**  
*Vincenzo Sarnicola*
- 15' **Il Ray-Tracing e la scelta della IOL: razionale**  
*Giuseppe D'Ippolito*
- 10' **Ray-Tracing vs Principali Formule Biometriche**  
*Giovanni Alessio*
- 10' **L'analisi della refrazione nell'occhio pseudofachico mediante Ray-Tracing**  
*Alessandro Mularoni*
- 10' **Ripetibilità della Tomografia e Biometria**  
*Vito Romano*
- 10' **Risultati ottenuti con l'uso del Ray-Tracing**  
*Francesco Pignatelli*
- 10' **Discussione**

Sala Orange 1

**PARTE II: Chirurgia Refrattiva****14:30-15:00 SMILE**Moderatore: *Mario Nubile*

- 5' **SMILE nelle alte miopie**  
*Leonardo Mastropasqua*

Sala Orange 1

Sala Orange 1

5' **SMILE nelle basse miopie***Marco Fantozzi*20' **Discussione del Panel***Carlo Cagini, Leonardo Mastropasqua***15:00-15:30 PRK transepiteliale***Moderatore: Giovanni Alessio*10' **Pro e Contro***Giulio Mulè vs Andrea Bedei*20' **Discussione del Panel***Fabrizio Camesasca, Giulio Mulè, Riccardo Vinciguerra***15:30-16:00 Fine Tuning post-cataratta***Moderatore: Paolo Vinciguerra*5' **Quando il laser***Alessandro Franchini*5' **Quando il cambio lente***Marco Tavolato*20' **Discussione del Panel***Scipione Rossi, Stefano Gandolfi, Vincenzo Scorcia***16:00-16:30 Lenti fachiche toriche***Moderatore: Alessandro Mularoni*5' **Quando sì***Luca Gualdi*5' **Quando no***Luigi Conti*20' **Discussione del Panel***Carlo Cagini, Edoardo Ligabue, Marco Zagari***16:35-16:55 BREAK**

16:55-18:30

**Corso base di facoemulsificazione della cataratta: i dettagli che fanno la differenza***Direttori: Vittorio Picardo, Carlo Cagini*9' **Preparazione del paziente e del campo operatorio**  
*Carlo Cagini*9' **Posizione del chirurgo e gestione della strumentazione**  
*Vittorio Picardo*9' **Incisioni**  
*Carlo Cagini*9' **Scelta del viscomateriale**  
*Vittorio Picardo*9' **Capsuloressi**  
*Carlo Cagini*9' **Facoemulsificazione**  
*Vittorio Picardo*9' **Irrigazione-aspirazione**  
*Carlo Cagini*9' **Inserimento della lente e rimozione del viscoelastico**  
*Vittorio Picardo*9' **Chiusura ed antibiotico profilassi**  
*Carlo Cagini*9' **Chiusura del corso**  
*Vittorio Picardo*

Sala Orange 2

**GLAUCOMA DAY**

In collaborazione con

**10:30-12:30 SESSIONE I: I glaucomi secondari**

Moderatori: Stefano Gandolfi, Giorgio Marchini, Marco Nardi, Antonio Rapisarda

- 15' **La gestione e la prevenzione del glaucoma neovascolare nel XXI secolo**  
*Francesca Chemello*
- 15' **Il glaucoma nell'occhio sottoposto a chirurgia per distacco di retina**  
*Antonio Marino*
- 15' **Algoritmo diagnostico nel glaucoma uveitico**  
*Nicola Ungaro*
- 15' **I glaucomi secondari all'uso di farmaci (topici, sistemici e intravitreali)**  
*Tommaso Salgarello*
- 15' **Il glaucoma post-traumatico**  
*Michele Figus*
- 15' **Stili di vita in grado di indurre glaucoma**  
*Matteo Sacchi*
- 30' **Discussione**

Sala Orange 2

**13:15-14:15 LUNCH COURSE****Un supporto neuroprotettivo innovativo nel glaucoma**

- 15' **La disfunzione mitocondriale nella neurodegenerazione glaucomatosa**  
*Michele Iester*
- 15' **Un inaspettato destino metabolico del NAD, implicazioni nelle bioenergetica assonale**  
*Alberto Chiarugi*
- 15' **Evidenze cliniche della Nicotinamide nel glaucoma**  
*Michele Figus*
- 15' **Discussione**

Sala Orange 2

**14:30-16:35 SESSIONE II: Hot-topics**

Moderatori: Stefano Gandolfi, Giorgio Marchini, Marco Nardi, Antonio Rapisarda

- 9' **Il punto su cellule staminali e fattori di crescita**  
*Carlo Nucci*
- 9' **Prevenzione e trattamento del danno ossidativo**  
*Alberto Izzotti*
- 9' **La neuroprotezione: le evidenze disponibili**  
*Romeo Altafini*
- 9' **La neuroprotezione: le molecole attualmente in studio**  
*Francesco Oddone*
- 9' **Nuovi RCT Internazionali e Glaucoma: quando la Neuroprotezione è evidence based**  
*Luca Rossetti*
- 9' **A che punto siamo con l' "intelligenza artificiale" nel glaucoma?**  
*Enrico Martini*
- 9' **Le MIGS: soluzioni o "personaggi in cerca di autore"?**  
*Antonio Fea*
- 9' **Discussione**

**16:35-16:55 BREAK**

Sala Orange 2

**17:00-19:00 SESSIONE III: TAVOLA ROTONDA - I profili di responsabilità nella gestione del glaucoma**

Moderatori: Teresio Avitabile, Stefano Gandolfi

Relatori: Antonio Calabrese, Laura Condemi (Magistrato), Ciro Costagliola

- Il paziente ha avuto un attacco di glaucoma acuto nonostante sia stato valutato in precedenza dallo specialista "troppo presto / troppo presto / troppo tardi": la responsabilità nella indicazione chirurgica tardiva**
- Il/la paziente non si mette le gocce: peggio per lui/lei.... o anche per noi?**
- Il/la paziente, con glaucoma in stadio avanzato/preterminale, è peggiorato/a dopo essere stato sottoposto a 10 esami OCT in 5 anni e a nessun esame del CV**



Sala Tarragona

Sala Tarragona

**CORNEA DAY**

In collaborazione con

**11:00-12:30 Cheratoplastica Endoteliale**

Presidente: Vincenzo Sarnicola

Panel: Giovanni Alessio, Emilio Balestrazzi, Domenico Schiano Lomoriello

- 10' **DSAEK, PDEK, DMEK, DSO e cellule endoteliali coltivate: come scegliere la chirurgia più idonea**  
Angelo Balestrazzi
- 10' **Le cellule endoteliali coltivate: lo stato dell'arte**  
Diego Ponzin
- 10' **Inibitori della Rho-chinasi: come funzionano e quando sono indicati**  
Rita Mencucci
- 10' **Risultati a lungo termine delle varie tecniche di endoteliocheratoplastica**  
Emilio Pedrotti
- 10' **Il rigetto nell'endoteliocheratoplastica: considerazioni fisiopatologiche**  
Caterina Sarnicola
- 10' **Tavola rotonda con il Panel**
- 10' **Domande e risposte**

Sala Tarragona

**13:15-14:15 LUNCH COURSE****Focus on - Cheratopatia Neurotrofica**

Presidente: Stefano Barabino

Panel: Stefano Bonini, Carlo Cagini, Caterina Gagliano, Giuseppe Giannaccare, Giorgio Marchini

- 10' **La terapia della cheratopatia neurotrofica oggi**  
Pasquale Aragona
- 10' **Controrelatore: "Precisioni sul nerve growth factor"**  
Alessandro Lambiase
- 40' **Tavola rotonda: commenti degli esperti**

**14:30-16:35 DALK**

Presidenti: Luigi Fontana, Alessandro Mularoni

Panel: Alessandra Balestrazzi, Luca Buzzonetti, Luca Menabuoni, Augusto Pocobelli

- 10' **DALK... tante proposte: quali sono le tecniche più usate**  
Vincenzo Scoria
- 10' **La big bubble è la tecnica DALK di scelta nel cheratocono; lo è anche nelle altre patologie stromali?**  
Luigi Mosca
- 10' **DALK manuale: quale è la migliore tecnica?**  
Enrica Sarnicola
- 10' **Le indicazioni alla DALK oltre al cheratocono**  
Sandro Sbordone
- 10' **DALK nelle infezioni acute non rispondenti alla terapia medica**  
Vincenzo Sarnicola
- 10' **Cheratoplastica lamellare additiva**  
Leonardo Mastropasqua
- 10' **Diagnostica pre-chirurgica: come districarsi dai false friends**  
Alessandro Mularoni
- 10' **Tavola rotonda: commenti degli esperti con il panel**
- 25' **Domande e risposte**

**16:35-16:55 BREAK**

Sala Tarragona

**16:55-18:30 Cheratiti**

Presidenti: Leonardo Mastropasqua, Paolo Vinciguerra

Panel: Antonio Di Zazzo, Severino Fruscella, Mario Nubile

- 10' **Overview sulle cheratiti: l'importanza dell'anamnesi e della clinica per orientare la diagnosi**  
Mario Nubile
- 12' **Caso Clinico 1** Riccardo Vinciguerra
- 12' **Caso Clinico 2** Romina Fasciani
- 12' **Caso Clinico 3** Vito Romano
- 12' **Caso Clinico 4** Anna Maria Roszkowska
- 12' **Caso Clinico 5** Cristina Bovone
- 12' **Caso Clinico 6** Francesco Aiello

Sala Spalato

## 11:30-13:00 Simposio di Diagnostica Strumentale Avanzato ed Imaging

Direttore: *Amedeo Lucente*

Panel: *Romina Fasciani, Pierluigi Fava, Giuseppe Romano*

- 10' **Dati tomografici corneali: cosa ci dicono oltre il cheratocono**  
*Pietro Colosi*
- 10' **Microscopia endoteliale corneale speculare e confocale: complementari o alternative**  
*Maura Mancini*
- 10' **Imaging multimodale retinico e possibilità di diagnosi avanzata**  
*Daniela Bacherini*
- 10' **Imaging retinico widefield e ultra-widefield: analisi geometrica**  
*Amedeo Lucente*
- 10' **Imaging widefield angiografico: performance, limiti e sviluppi futuri**  
*Pierpaolo Patteri*
- 10' **Film lacrimale: come valutarlo e quanto incide sulla qualità della visione**  
*Giuseppe Giannaccare*
- 10' **Biometria A-Scan e determinazione della IOL: contact e no-contact**  
*Tiziana Foà*
- 25' **Discussione**

Sala Spalato

## 13:15-14:15 LUNCH COURSE

### Tavola rotonda: Tre buoni motivi per andare oltre il VEGF

Moderatori: *Teresio Avitabile, Rosangela Lattanzio, Stela Vujosevic*

Relatori: *Enrico Borrelli, Lisa Toto, Daniele Veritti*

Sala Spalato

## 14:30-18:45 DIAGNOSTIC & IMAGING DAY

Presidente: *Amedeo Lucente*

### 14:30-15:30 SESSIONE I: Segmento Anteriore

Presidente: *Alessandra Balestrazzi*

Moderatori: *Romolo Protti, Leopoldo Spadea*

- 10' **Cornea: topografia e tomografia**  
*Giovanna Gabbriellini*
- 10' **Cornea: topografia e tomografia, casi clinici**  
*Alessandro Mularoni*
- 10' **Commenti e discussione**
- 10' **Camera anteriore: OCT vs Scheimpflug Camera**  
*Manuela Lanzini*
- 10' **Camera anteriore: OCT vs Scheimpflug Camera, casi clinici**  
*Mario Nubile*
- 10' **Commenti e discussione**

Sala Spalato

### 15:30-16:35 SESSIONE II: Segmento Posteriore (parte I)

Presidente: *Alessandro Mularoni*

Moderatori: *Tommaso Micelli Ferrari, Paolo Mora*

- 10' **Segmento posteriore: ecografia standardizzata**  
*Nicola Rosa*
- 10' **Segmento posteriore: ecografia standardizzata, casi clinici**  
*Maddalena De Bernardo*
- 10' **Commenti e discussione**
- 10' **Imaging retinico: fotografia widefield e ultra widefield**  
*Barbara Parolini*
- 10' **Imaging retinico: fotografia widefield e ultra widefield, casi clinici**  
*Amedeo Lucente*
- 10' **Commenti e discussione**

## 16:35-16:55 BREAK

Sala Spalato

**17:00-18:00 SESSIONE III: Segmento Posteriore (parte II)***Presidente: Nicola Rosa**Moderatori: Livio Marco Franco, Marco Rispoli*

- 10' **OCT Spectral Domain vs Swept Source: caratteristiche e performance**  
*Andrea Molle*
- 10' **OCT Spectral Domain vs Swept Source: casi clinici**  
*Marco Lupidi*
- 10' **Commenti e discussione**
- 10' **OCTA: caratteristiche e performance**  
*Adriano Carnevali*
- 10' **OCTA: caratteristiche e performance, casi clinici**  
*Giuseppe Querques*
- 10' **Commenti e discussione**

Sala Spalato

**18:00-18:45 SESSIONE IV: Segmento Posteriore (parte III)***Presidente: Amedeo Lucente**Moderatore: Luca Rossetti*

- 10' **Intelligenza artificiale ed imaging**  
*Daniela Bacherini*
- 10' **Multi-imaging: performance e integrazione on live**  
*Giuseppe Lo Giudice*
- 10' **Commenti e discussione**
- 10' **Conclusioni dal Panel**

Sala Cesarea

**OCULOPLASTY DAY***In collaborazione con*

- 5' **Introduzione**  
*Giuseppe Vadalà*

**10:35-12:45 La gestione delle malposizioni e neoformazioni palpebrali***Moderatori: Andrea Russo, Patrizia Vassallo*

- 20' **Entropion**  
*Nicola Santoro*
- 20' **Ectropion**  
*Daniela Pavese*
- 20' **Gestione del paziente con paralisi del VII N.C.**  
*Pasquale Losavio*
- 5' **Domande e risposte**
- 20' **Ptosi congenita**  
*Mattia Pasti*
- 20' **Ptosi nell'adulto**  
*Andrea Sciscio*
- 20' **Gestione dei tumori palpebrali**  
*Giovanni Frongia*
- 5' **Domande e risposte**

Sala Cesarea

**12:45-13:00 Focus sull'Oculoplastica in Italia: ruolo ed iniziative di S.I.C.O.P.****13:00-14:30 BREAK**

Sala Cesarea

14:30-15:30 **Recenti orientamenti nella chirurgia estetica palpebrale**

Moderatori: *Alessandra Di Maria, Lilia Francone*

- 20' **Blefaroplastica superiore**  
*Carlo Orione*
- 20' **Blefaroplastica inferiore**  
*Roberto Secondi*
- 15' **Tecniche ancillari e parachirurgiche nell'estetica palpebrale**  
*Alessandra Zambelli*
- 5' **Domande e risposte**

Sala Cesarea

15:30-16:35 **La gestione del paziente con patologia orbitaria**

Moderatori: *Patrizio Magliozzi, Francesco Romano*

- 20' **Inquadramento e gestione del paziente con patologia infiammatoria dell'orbita**  
*Nazareno Marabottini*
- 20' **Flow chart diagnostica per le neoformazioni orbitarie**  
*Antonio Giordano Resti, Maria Brambati*
- 20' **Gestione delle lesioni occupanti spazio intraorbitarie**  
*Marzio Di Meglio*
- 5' **Domande e risposte**

16:35-16:55 **BREAK**

Sala Cesarea

16:55-17:35 **La cavità anoftalmica**

Moderatori: *Giorgio Albanese, Caterina Moretti*

- 20' **Tecniche di eviscerazione ed enucleazione**  
*Antonio Fea*
- 20' **La gestione della cavità anoftalmica**  
*Giacomilde Mazzone*

Sala Cesarea

17:35-19:00 **La gestione del paziente con epifora**

Moderatori: *Alberto Cuccu, Anna Laura Giacomini*

- 20' **Epifora nel bambino**  
*Walter Calcatelli*
- 20' **Epifora nell'adulto**  
*Gianluca Laffi*
- 20' **La gestione chirurgica del paziente con epifora con patologie nasali associate**  
*Giorgio Gallone*
- 20' **Recidive e casi particolari**  
*Giuseppe Vadalà*
- 5' **Domande e risposte**



# Programma Scientifico Comunicazioni Libere

Giovedì  
18 maggio

## COMUNICAZIONI LIBERE

10:30-13:05

### Retina Chirurgica

Moderatori: *Antonio Acquaviva, Carlo Cagini, Antonio Marino*

- 8' **Valutazione dell'efficacia e della sicurezza dell'aria filtrata come tamponante nei distacchi di retina complicati**  
*Emilio Rapizzi, Guido Barosco*
- 8' **Trattamento del foro maculare in miopi elevati associato a distacco di retina, usando una Membrana Amniotica umana**  
*Matteo Mario Carlà, Tomaso Caporossi*
- 8' **Distacco retinico, PVR e Methotrexate nella pratica clinica quotidiana: 2 case reports estremi**  
*Erik Mus, Fabio Maradei, Annie Cometto, Roberto Imperato, Luca Ventre*
- 8' **Rimozione di Olio di Silicone Pesante: esperienza con approccio combinato 25/23 gauge**  
*Matteo Forlini, Paolo Amato, Maria Mazzoni, Alessandro Mularoni*
- 8' **Risultati e caratteristiche cliniche del trattamento chirurgico del distacco di retina regmatogeno pediatrico**  
*Laura Sarti, Davide Demaria, Marco Pellegrini, Nicolò Ciarmatori, Pietro Maria Talli, Francesco Nasini, Marco Mura*
- 12' **Discussione**

Ore 11:22 Moderatori: *Paolo Caruso, Maddalena De Bernardo, Pasquale De Rosa*

- 8' **Rimozione dell'olio di silicone: qual'è la tecnica più efficace? Uno studio con X-ray Photoemission Spectroscopy**  
*Tommaso Rossi, Giorgio Querzoli*
- 8' **Risultati sulla sicurezza della Vitrectomia via Pars Plana 20000 tagli 25 e 27 Gauge**  
*Francesco Barca, Bianca Pacini, Francesco Dragotto, Lorenzo De Angelis*
- 8' **Uso di un macchinario custom-made e di un microscopio di precisione per la valutazione della flessibilità degli strumenti per vitrectomia**  
*Carla Danese, Emanuele Torti, Paolo Lanzetta*
- 8' **"ELM- Aperture" come fattore prognostico affidabile e predittivo nella chirurgia del foro maculare**  
*Gian Marco Guerin, Marco Pastore, Pier Luigi Guerin, Daniele Tognetto*
- 8' **Patch sottoretinico di membrana amniotica nelle degenerazioni maculari senili**  
*Alessandra Scampoli*
- 12' **Discussione**



Ore 12:14 Moderatori: Stefano De Cillà, Flavio Cucco, Rosalia Sorce

- 8' **Sindrome da Effusione Uveale: una "case series"**  
*Emilia Maggio, Grazia Pertile*
- 8' **Vitrectomia a due porte senza infusione come nuova tecnica chirurgica per il trattamento del distacco di retina: analisi dei risultati sui macula on**  
*Alessandra Scampoli, Tomaso Caporossi*
- 8' **Può lo spessore coroideale predire la persistenza del liquido sottoretinico dopo intervento per distacco di retina regmatogeno? Risultati di uno studio retrospettivo con la comparazione dell'occhio controlaterale**  
*Giuseppe Maria Albanese, Magda Gharbiya, Ludovico Iannetti, Francesca Giovannetti, Enrico Romano, Pasquale Fino*
- 8' **Relaxing Retinotomy nel trattamento secondario dei fori maculari a tutto spessore: stato dell'arte e case report**  
*Erik Mus, Fabio Maradei, Roberto Imperato, Luca Ventre*
- 8' **Cambiamenti strutturali e funzionali della macula dopo retinectomia primaria. Indicazioni chirurgiche e risultati anatomici e funzionali**  
*Piergiacomo Grassi, David Charteris*
- 11' **Discussione**

Sala Pola

13:15-14:15

## LUNCH COURSE

### Gestione delle maculopatie con aflibercept, un viaggio lungo 10 anni

Moderatori: Francesco Bandello, Francesco Faraldi

- 10' **Gli anti-VEGF in azione: evidenze dal registro FRB!**  
*Alessandro Invernizzi*
- 10' **Treat and Extend in azione: tips and tricks per la pratica clinica**  
*Riccardo Sacconi*
- 10' **Aflibercept in azione: dagli studi clinici alla real life**  
*Maria Oliva Grassi*
- 10' **Un caso particolare, le PCV**  
*Marco Lupidi*
- 20' **Tavola Rotonda**  
*Francesco Bandello, Francesco Faraldi, Maria Oliva Grassi, Alessandro Invernizzi, Marco Lupidi, Riccardo Sacconi*

14:30-16:40

## Retina Medica - Parte I

Moderatori: Alberto Belluardo, Fabio D'Arrigo, Chiara Eandi, Emilia Maggio

- 8' **Valutazione della coroide in occhi con retinite pigmentosa ed Edema Maculare Cistoide**  
*Iodice Clemente Maria, Claudio Iovino, Andrea Rosolia, Valentina Di Iorio, Francesco Testa, Francesca Simonelli*
- 8' **Retinite Pigmentosa e ruolo dell'infiammazione: imaging avanzato**  
*Clara Rizzo, Maria Cristina Savastano, Claudia Fossataro, Benedetto Falsini, Giorgio Placidi, Valentina Cestroni, Elena D'Agostino, Ludovica Paris, Debora Napoli, Enrica Strettoi, Stanislao Rizzo*
- 8' **Dome-shaped macula complicata da distacco retinico sieroso: una manifestazione di pachicoroide patologica?**  
*Vittorio Pirani, Vincenzo Ramovecchi, Claudia Cesari, Giuliano Finicelli, Paolo Pelliccioni*
- 8' **Correlazione tra l'estensione delle lacquer cracks misurata con AI e lo sviluppo di neovascolarizzazione coroideale miopica**  
*Emanuele Crincoli, Silvia Ferrara, Alexandra Miere, Riccardo Sacconi, Marco Battista, Fiammetta Catania, Eric Souied, Giuseppe Querques*
- 8' **Switch a Brolucizumab nelle recidive long-time di CNV**  
*Gianluigi Manzi, Flavia Chiosi*
- 8' **Brolucizumab nel trattamento della wet AMD: real-world data del Policlinico di Bari**  
*Maria Oliva Grassi, Roberto Semeraro, Pasquale Viggiano, Francesco Boscia*
- 8' **Brolucizumab oltre un anno di trattamento: l'esperienza real life del Cardarelli di Napoli**  
*Vincenzo De Angelis*
- 8' **Un nuovo target nella gestione della nAMD: l'importanza del pathway Ang2-Tier2**  
*Flavia Chiosi*
- 4' **Discussione con moderatori**

Ore 15:38 Moderatori: Tito Fiore, Otello Gallo

- 8' **Trattamento topico perioperatorio e infiammazione intraoculare in occhi trattati con Brolucizumab: uno studio pilota**  
*Serena Milan, Marco Pastore, Andrea Gaggino, Daniele Tognetto*
- 8' **Variazioni di attività retinica e dell'imaging vascolare OCTA nelle CNV di tipo 1 e 2 durante trattamento con brolucizumab**  
*Flavia Chiosi, Michele Rinaldi, Gianluigi Manzi, Emilio Polzella, Ciro Costagliola*
- 8' **Faricimab: oltre la monoterapia anti-VEGF nel trattamento del DME**  
*Pasquale Viggiano*
- 8' **Edema Maculare Diabetico: stadiare la progressione del danno ha una grande rilevanza clinica**  
*Maria Vittoria Cicinelli*

- 8' **Biomarcatori predittivi di risposta al trattamento negli occhi affetti da edema maculare diabetico sottoposti ad impianto di desametasone intravitreale**  
*Eliana Costanzo, Daniela Giannini, Daniele De Geronimo, Serena Fragiotta, Monica Varano, Mariacristina Parravano*
- 8' **Anti-VEGF per AMD neovascolare nella vita reale: cos'è cambiato in 10 anni?**  
*Daniele Veritti, Valentina Sarao, Paolo Lanzetta*
- 4' **Discussione**

Sala Hama

**16:40-16:55 BREAK**

Sala Pola

**16:55-18:15 Retina Medica - Parte II**

- Moderatori: Magda Gharbiya, Danilo Mazzacane, Sergio Scalia*
- 8' **Pseudocisti subretiniche: analisi completa di questi nuovi reperti OCT**  
*Matteo Menean, Riccardo Sacconi, Nicolò Ribarich, Francesco Bandello, Giuseppe Querques*
- 8' **Caratteristiche vascolari della Coroide in pazienti con Coroideremia e Spazi Cistoidi**  
*Andrea Rosolia, Claudio Iovino, Clemente Iodice, Valentina Di Iorio, Francesco Testa, Francesca Simonelli*
- 8' **Caratteristiche OCT ed OCT angiografia in pazienti affetti da sindrome di Williams-Beuren**  
*Marco Nassisi, Claudia Mainetti, Andrea Aretti, Andrea Sperti, Guido Galmozzi, Maria Francesca Bedeschi, Roberta Villa, Berardo Rinaldi, Federica Natacci, Francesco Viola*
- 8' **Associazioni e tasso di assottigliamento della retina interna in occhi con occlusione venosa retinica ed edema maculare regredito**  
*Lamberto La Franca, Maria Vittoria Cicinelli, Alessandro Berni, Leonardo Bottazzi, Alessandro Rabiolo, Rosangela Lattanzio, Francesco Bandello*
- 8' **Attuazione di programmi di telemedicina: esperienza nella gestione delle occlusioni venose retiniche**  
*Niccolò Castellino, Andrea Russo, Antonio Longo, Matteo Fallico, Francesco Cappellani, Teresio Avitabile*
- 8' **Valutazione morfofunzionale in pazienti con torpedo maculopathy**  
*Sergio Petroni, Giancarlo Iarossi, Gino Catena*
- 8' **Efficacia e sicurezza di pegcetacoplan intravitreale nella atrofia geografica: risultati a 24 mesi dagli studi clinici di fase 3 OAKS e DERBY**  
*Francesco Bandello, Caleb Bliss, Ramiro Ribeiro*
- 16' **Discussione**

**10:30-13:10 Cataratta**

- Moderatori: Magda Gharbiya, Danilo Mazzacane, Sergio Scalia*
- 8' **Astigmatismo corneale indotto (SIA) topo-guidato dopo tunnel corneale da facoemulsificazione**  
*Salvatore Giugno*
- 8' **Qualità della visione e risultati dopo impianto bilaterale di IOL Pseudo-non diffracting beam**  
*Marco Anastasi, Emilio Pedrotti, Erika Bonacci, Raphael Kilian, Camilla Pagnacco, Mariacarmela Ventura, Giorgio Marchini*
- 8' **Effetto dell'alterazione della superficie lacrimale sulla ripetibilità della cheratometria e della topografia corneale nella pianificazione della chirurgia della cataratta**  
*Carlo Santucci*
- 8' **Vantaggi delle formule per calcolo del potere della IOL basato su AI in occhi sottoposti a cheratomie**  
*Silvia Ferrara, Alfonso Savastano, Emanuele Crincoli, Maria Cristina Savastano, Stanislao Rizzo*
- 8' **Tolleranza dell'astigmatismo e risultati visivi dopo impianto bilaterale di IOL a hybrid Continuous Transitional Focus**  
*Erika Bonacci, Emilio Pedrotti, Camilla Pagnacco, Rosa Longo, Giorgio Marchini*
- 8' **Lente intraoculare torica a profondità di fuoco estesa: risultati visivi, stabilità rotazionale, soddisfazione dei pazienti e indipendenza dall'occhiale**  
*Camilla Pagnacco, Emilio Pedrotti, Erika Bonacci, Alessandro De Gregori, Giorgio Marchini*
- 8' **Una nuova formula per migliorare la misurazione della lunghezza assiale con biometria ottica nel calcolo del potere della IOL**  
*Ferdinando Cione, Ilenia Di Paola, Marco Gioia, Ciro Sannino, Nicola Rosa*
- 6' **Discussione con i moderatori**

*Ore 11:32 Moderatori: Massimo D'Atri, Cristiana Iaculli*

- 8' **La sindrome intraoperatoria dell'iride a bandiera: Tips and Tricks**  
*Maria Mazzoni, Francesco Gaudenzi, Eleonora Benedetta Marcheggiani, Laura Rania, Alessandro Mularoni*
- 8' **Confronto dei parametri perioperatori nell'intervento di cataratta con controllo del pedale in doppio lineare versus lineare**  
*Luigifilippo Magno, Massimo Lorusso*
- 8' **3D Heads-up vs. Microscopio operatorio standard per la chirurgia della cataratta: Review sistematica e meta-analisi**  
*Matteo Ripa, Nikolaos Kopsacheilis, Lorenzo Motta*

Sala Hama

- 8' **Intervento di cataratta e dialisi zonulare: analisi dei casi presso il Moorfields Eye Hospital di Londra**  
*Francesco Aiello, Gabriele Gallo Afflitto*
- 8' **Strategie di intervento in cataratte molto dure e sub lussate**  
*Alessandro Perrone, Giuseppe Calabrò, Giovanni Iacono, Sabrina Sinicropi, Alessandro Tortorella, Pierluigi Fava*
- 8' **Impianto di IOL con tecnica di Yamane: Tips and Tricks**  
*Alessio Montericcio, Claudio Panico*
- Ore 12:20 Moderatore: Antonio Longo
- 8' **Impianto secondario di IOL: Yamane vs enclavazione iridea posteriore**  
*Pier Luigi Guerin, Daniele Tognetto, Gian Marco Guerin, Stefano Gouigoux*
- 8' **Studio della dinamica pupillare dopo stimolazione luminosa e farmacologica in occhi con impianto di lente a fissazione iridea retropupillare**  
*Carlo Bellucci, Paolo Mora*
- 8' **Una nuova tecnica chirurgica mini-invasiva per impianto di IOL Carlevale. Casa series e descrizione delle relative procedure**  
*Carla Danese, Paolo Lanzetta*
- 8' **Simultanea, bilaterale e non traumatica dislocazione della lente intraoculare dalla camera posteriore alla camera anteriore: imaging e management**  
*Marco Branchetti, Federica Sarati, Giancarlo Albani, Giovanni Romualdi, Fabrizio Giansanti, Gianni Virgili*
- 8' **Intervento di cataratta bilaterale nella stessa seduta vs intervento posticipato: revisione sistematica e meta-analisi**  
*Francesco Aiello, Gabriele Gallo Afflitto, Carlo Nucci*
- 8' **Nostra esperienza clinica su una nuova lente monofocale estesa**  
*Cinzia Mazzini, Alessandro Franchini, Vito Spagnolo*
- 7' **Discussione**

14:30-16:30

**Oftalmoplastica ed Oncologia Oculare**

Moderatori:

*Francesco Quaranta Leoni, Stela Vujosevic*

8'

**Trattamento secondario di complicanza post-chirurgica in intervento per Ectropion (disinserzione e migrazione del canto laterale con deficit funzionale ed estetico)***Erik Mus, Alessandro Griffa, Fabio Maradei, Luca Ventre*

8'

**Prevalenza di lassità palpebrale e floppy eyelid syndrome nella sindrome delle apnee ostruttive del sonno: review sistematica e meta-analisi***Francesca Ceccarelli, Francesco Aiello, Gabriele Gallo Afflitto, Carlo Nucci*

8'

**Innesto dermo-adiposo nella gestione del paziente con cavità anoftalmica: la nostra casistica***Stefano Malvindi, Adriana Iuliano, Vittoria Lanni, Diego Strianese*

8'

**Evisceratio bulbi: long term follow up in pazienti con impianto orbitale di idrossiapatite***Rosamaria Piccinelli, Diego Strianese, Adriana Iuliano, Vittoria Lanni*

8'

**Gestione dell'esposizione degli impianti endorbitari in pazienti enucleati per neoplasia intraoculare***Elia Franzolin, Matteo Di Marino, Alessandra Modugno,**Francesco Quaranta Leoni*

8'

**OCTA nell'inquadramento diagnostico e prognostico dell'osteoma della coroide***Gilda Cennamo, Giuseppe Iacucci, Maria Angelica Breve,**Ciro Costagliola*

8'

**Discussione**



Ore 15:35 Moderatori: Antonio Longo, Francesco Quaranta Leoni, Stela Vujosevic

- 8' **Imaging Multimodale: Melanocitoma o melanoma iuxtapapillare?**  
Maria Angelica Breve, Gilda Cennamo, Francesco Iati, Fausto Tranfa,  
Ciro Costagliola
- 8' **Legatura del vaso afferente ed endoresezione nell'emangioblastoma capillare retinico: outcome clinici di una serie di casi**  
Niccolò Ciarmatori, Laura Sarti, Davide Demaria, Marco Pellegrini,  
Pietro Talli, Francesco Nasini, Marco Mura
- 8' **Carcinoma congiuntivale coinvolgente la cavità anoftalmica**  
Maria Paola Laezza, Vittoria Lanni, Adriana Iuliano,  
Paola Bonavolontà, Diego Strianese
- 8' **Brachiterapia High-dose rate (HDR) come trattamento alternativo per melanoma orbitario post enucleazione**  
Federico Giannuzzi, Monica Maria Pagliara, Gustavo Savino,  
Maria Grazia Sammarco, Carmela Grazia Caputo,  
Maria Antonietta Blasi
- 8' **Gestione di metastasi uveali originate da tumori rari: una serie di casi**  
Massimiliano Borselli, Martina Angi
- 13' **Discussione**

16:30-16:55 **BREAK**

16:55-18:30

## Glaucoma e Neuroftalmologia

Moderatori: Marco Lupidi, Alberto Piatti

- 8' **Valutazione ecografica con tecnica A-SCAN dei pazienti affetti da ipertensione idiopatica intracranica: analisi dell'asimmetria tra i nervi ottici**  
Ferdinando Cione, Sergio Pagliarulo, Margherita Di Stasi,  
Isabella Fioretto, Nicola Rosa
- 8' **Patterns di difetto dello strato plessiforme interno delle cellule gangliari maculari in pazienti con sclerosi multipla senza neurite ottica: Studio pilota con Spectral-Domain-OCT**  
Valeria Albano
- 8' **Influenza della Membrana Epiretinica sull'imaging OCT per il monitoraggio del Glaucoma**  
Francesca Vezzoni, Gabriella Cirigliano, Marco Pastore,  
Daniele Tognetto
- 8' **Certezze e novità nella neuroprotezione: dai meccanismi alle evidenze**  
Giovanni Scapagnini
- 8' **Variante di suture rilasciabili nella Trabeculectomia**  
Francesco Gaudenzi, Eleonora Benedetta Marcheggiani, Laura Rania,  
Kira Mularoni, Alessandro Mularoni
- 8' **Fluttuazioni della pressione intraoculare e rate di progressione perimetrica in pazienti con glaucoma: un'analisi secondaria dello United Kingdom Glaucoma Treatment Study (UKGTS)**  
Alessandro Rabiolo, Giovanni Montesano, Stefano De Cillà,  
David Crabb, David Garway-Heath
- 16' **Impianto di Microshunt in pazienti glaucomatosi: risultati su profilo di efficacia e sicurezza a 24 mesi di follow-up**  
Fulvio Moroni, Chiara De Vitto, Orsola Caporossi, Lucia Paradiso,  
Arianna Sgheri, Lucia Finocchio, Gianni Virgili
- 8' **Impianto di Xen gel Stent transcongiuntivale ab externo**  
Eugenio Melchionda
- 8' **Small incision Glaucoma Drainage Device (GDD)**  
Francesco Gaudenzi, Eleonora Benedetta Marcheggiani, Laura Rania,  
Giovanna Linda Possati, Alessandro Mularoni
- 8' **Outcomes di tre tecniche di chirurgia del glaucoma non-penetrante: uno studio multicentrico, comparativo, retrospettivo**  
Alessandro Rabiolo, Matthew Azzopardi, Neeru Vallabh,  
Cristina Cristian, Verena Prokosch, Vincent Dubois,  
Christopher Hemmerdinger, Stefano De Cillà, Divya Mathews,  
Gordana Sunaric Megevand, Andre Mermoud, Mathias Grieshaber,  
Nitin Anand, Karl Mercieca
- 15' **Discussione**

## Sala Sabratha

10:30-13:15

**Miscellanea**Moderatori: *Francesco Abramo, Angelo Maria Minnella, Emilio Pedrotti*

- 8' **Intelligenza artificiale e atrofia geografica: sviluppo e validazione di un modello di apprendimento "white-box" mediante analisi di fotografie retiniche a colori**  
*Valentina Sarao, Daniele Veritti, Axel De Nardin, Gian Luca Foresti, Paolo Lanzetta*
- 8' **Studio dell'atrofia retinica mediante Intelligenza Artificiale**  
*Claudia Fossataro, Maria Cristina Savastano, Emanuele Crincoli, Stanislao Rizzo*
- 8' **Ipertensione oculare (OHT) dopo impianto intravitreale di desametasone in pazienti pediatrici**  
*Sergio Petroni, Luca Buzzonetti*
- 8' **Valutazione dello spessore retinico nella paralisi sopranucleare progressiva**  
*Marco Gioia, Aniello La Marca, Eleonora D'Aniello, Ludovica Reda, Alessio Marino, Maddalena De Bernardo*
- 8' **La valutazione dell'apparato visivo per l'invalidità civile**  
*Fabio Stiro, Floriana Ferranti*
- 8' **Valutazione funzionale visiva in un gruppo di bambini affetti da Metilmalonico aciduria con omocistinuria e deficit di cobalamina C**  
*Liliana Panizzolo, Agnese Suppiej, Sonia Segnacasi, Elisa Da Riva, Maria Eleonora Reffo*
- 8' **Risultati funzionali nella chirurgia della cataratta pediatrica con impianto di lente intraoculare (IOL): confronto tra IOL monofocali e IOL multifocali**  
*Sergio Petroni, Carlo De Sanctis, Luca Buzzonetti*
- 8' **Distacco spontaneo del corpo ciliare in un paziente con Marfan: un caso di gestione personalizzata**  
*Matteo Mario Carlà, Alfonso Savastano, Gloria Gambini*
- 6' **Discussione**

Ore 11:40 Moderatori: *Charles Martorana, Marco Mura, Andrea Romani*

- 8' **Ptosi in sospetta Sagging Eye Syndrome: esami diagnostici e risultato chirurgico**  
*Claudia Fossataro, Giovanni Cuffaro, Gustavo Savino*
- 8' **Intervento di cheratoplastica perforante, glaucoma e vitrectomia per distacco di retina mediante protesi di Eckardt**  
*Mauro Fioretto, Andrea Colonna, Ruggero Tartaro, Andrea Grosso*
- 8' **Distacco di coroide recidivante**  
*Francesco Romano*
- 8' **Un'associazione fissa antibiotico antinfiammatorio in gel nella gestione delle condizioni infiammatorie dell'occhio e degli annessi oculari**  
*Giovanni Oliviero*
- 8' **Gestione di antiaggreganti e anticoagulanti in chirurgia oftalmologica**  
*Andrea Pasquali, Paolo Mora, Guido Ricciotti, Carlo Bellucci, Stefano Gandolfi*
- 8' **Esplorando la nicchia del microbiota dell'occhio sano in uno studio multicentrico**  
*Davide Borroni, Andreu Paytuví-Gallart, Walter Sanseverino, Carmen Gómez-Huertas, Paola Bonci, Vito Romano, Giuseppe Giannacare, Miguel Rechichi, Alessandro Meduri, Giovanni William Oliverio, Carlos Rocha-de-Lossada*
- 8' **Efficacia degli antisettici topici nella riduzione della flora batterica congiuntivale: clinical trial randomizzato**  
*Francesca Gatti, Francesco Semeraro, Vito Romano*
- 8' **Studio sull'attività in vitro di formulazioni oftalmiche contenenti antisettici**  
*Michael Spinosi, Maria Pia Carafa, Donatella Pietrella, Antonella Mencacci, Carla Russo, Carlo Cagini*
- 8' **Livelli inferiori di peptide  $\beta$ -amiloide nelle lacrime umane come nuova scoperta promettente per la diagnosi precoce di danno cognitivo lieve e malattia di Alzheimer**  
*Giacomo Visioli, Magda Gharbiya, Giuseppe Maria Albanese, Alessandro Lambiase, Alessandro Trebbastoni*
- 8' **Toxoplasmosi oculare: approccio chirurgico in challenging cases**  
*Marco De Luca, Emanuela Interlandi, Pasquale Cirillo, Rocco De Marco*
- 7' **Discussione**

Sala Sabratha

14:30-16:50

**Cornea e Superficie Oculare**

Moderatori: Paolo Carpineto, Gianluigi Manzi, Vincenzo Orfeo

- 8' **Sequential Custom Therapeutic Keratectomy (SCTK) per il Trattamento della Distrofia Corneale Granulare di Tipo 1: Studio a Lungo Termine**  
*Fabrizio Camesasca, Riccardo Vinciguerra, Emanuela Legrottaglie, Silvia Trazza, Paolo Vinciguerra*
- 8' **Cambiamenti microscopici dell'epitelio corneale e risultati clinici della SLET dopo trattamento con Amniotic Membrane Eye Drops (AMED): Case Report**  
*Raphael Kilian, Erika Bonacci, Clara Rizzo, Alessandra DeGregorio, Francesca Bosello, Adriano Fasolo, Diego Ponzin, Giorgio Marchini, Emilio Pedrotti*
- 8' **Trattamento di ulcere corneali refrattarie alle terapie convenzionali con PRP topico autologo: case reports**  
*Mario Troisi, Salvatore Troisi, Ciro Costagliola*
- 8' **Trapianto di epitelio congiuntivale autologo per lo pterigio primario**  
*Erika Bonacci, Emilio Pedrotti, Marina Bertoldo, Adriano Fasolo, Francesca Bosello, Diego Ponzin, Giorgio Marchini*
- 8' **Nuove lenti a contatto terapeutiche per pazienti con dry-eye associato a Sindrome di Sjögren refrattaria**  
*Davide Romano, Francesco Semeraro, Eliana Forbice, Antonio Iaria, Teodoro Pizzolante, Vito Romano*
- 8' **Valutazione delle cornee donatore: come e cosa controllare?**  
*Maria Laura Passaro, Alessandro Ruzza, Stefano Ferrari, Diego Ponzin, Ciro Costagliola, Francesco Semeraro, Vito Romano*
- 8' **Impatto dell'estensione topografica dell'ectasia corneale sui risultati della cheratoplastica lamellare anteriore profonda utilizzando innesti di diametro grande (9,0 mm) rispetto a quelli convenzionali (8,0 mm)**  
*Andrea Taloni, Giuseppe Giannacane, Costanza Rossi, Raffaella Gioia, Vincenzo Scorcìa*
- 8' **Cambiamento astigmatico come predittore dell'estrusione tardiva degli anelli intracorneali**  
*Francesco D'Oria, Ahmed Abdelghany, Antonio Martinez-Abad, Luiz Izquierdo Jr, Pablo Larco, Jorge Alío*
- 6' **Discussione con moderatori**

Ore 15:40 Moderatori: Salvatore Sileci, Paolo Michieletto, Achille Tortori

- 8' **Cross-linking corneale nel recurrent cheratocono: risultati a lungo termine**  
*Mariacarmela Ventura, Emilio Pedrotti, Erika Bonacci, Giorgio Marchini, Marco Anastasi, Raphael Kilian, Camilla Pagnacco*

- 8' **L'uso della cheratectomia Fotorefrattiva Transepiteliale Topografo-Guidata per regolarizzare la superficie corneale in un paziente precedentemente trattato con cheratotomia radiale**  
*Salvatore Giugno*
- 8' **Utilizzo di goniolenti chirurgiche per l'identificazione e la rimozione di tag durante l'intervento di DMEK**  
*Sabrina Vaccaro, Lorenzo Bosio, Mohit Parekh, Kunal Gadhvi, Giuseppe Giannaccare, Vincenzo Scorcìa, Francesco Semeraro, Stephen Kaye, Vito Romano*
- 8' **Le irregolarità dello stroma posteriore aumentano il rischio di distacco del graft nella DMEK peggiorando nel tempo**  
*Giulia Coco, Hannah Levis, Alfredo Borgia, Davide Romano, Luca Pagano, Gianni Virgili, Stephen Kaye, Vito Romano*
- 8' **Ruolo dello iodopovidone topico nella gestione delle cheratiti infettive: studio pilota**  
*Erika Bonacci, Emilio Pedrotti, Raphael Kilian, Marco Anastasi, Francesca Bosello, Giorgio Marchini*
- 8' **Risultati di un trial clinico con una nuova formulazione a base di xanthan gum e desonide a bassa concentrazione per il trattamento del discomfort oculare**  
*Caterina Gagliano*
- 8' **Correlazione tra occhio secco e reflusso faringo laringeo**  
*Stefano Bonini*
- 8' **Gestione del discomfort oculare nel paziente con occhio secco con un nuovo sostituto lacrimale a base di GLICOPRO contenente peptidi ad azione antalgica**  
*Giuseppe Giannaccare*
- 6' **Discussione**



# Programma Scientifico

## Leptis Magna & Live Surgery Cerimonia inaugurale

Venerdì  
19 maggio

### 08:15-09:45 **Chirurgia in diretta da Ospedale S. Carlo di Nancy, Roma**

**Ametropia pre operatoria e facoemulsificazione: gestioni chirurgiche differenti**

*Organizzatore: Scipione Rossi*

*Coordinatori sala operatoria: Paolo Aiello, Giuseppe Fraganza, Cataldo Russo, Maria Trinchi*

*Presidente: Daniele Tognetto*

*Moderatore: Romolo Appolloni*

*Panel: Angelo Balestrazzi, Alessandro Franchini, Alessandro Mularoni*

#### **Chirurgia del cristallino in bulbo ipermetrope**

*Introduce: Andrea Niutta*

*Chirurgo: Claudio Savaresi*

#### **Chirurgia del cristallino in bulbo miope**

*Introduce: Fabio Fiormonte*

*Chirurgo: Francesco Calabrò*

#### **Chirurgia del cristallino in paziente astigmatico**

*Introduce: Augusto Pocobelli*

*Chirurgo: Michele Bellino*

#### **Chirurgia del cristallino in paziente presbite**

*Introduce: Leopoldo Spadea*

*Chirurgo: Marco Tavolato*



**09:45-11:15 Cosa bolle in pentola!**

Presentatori: Francesco Bandello, Luca Buzzonetti

Panel: Romolo Appolloni, Pasquale Aragona, Stefano Barabino, Stefano Gandolfi, Rosangela Lattanzio, Paolo Nucci, Stanislao Rizzo, Mario Romano, Francesca Quagliano, Michele Reibaldi, Federico Ricci, Scipione Rossi, Vincenzo Sarnicola, Giuseppe Scarpa, Maria Vadalà, Paolo Vinciguerra

**La sessione ha l'obiettivo di presentare le innovazioni previste in oftalmologia e come le loro applicazioni potranno portare ad una evoluzione nella clinica, nella diagnostica e nella chirurgia.**

**Uno sguardo al futuro: impianti intracamerulari nel glaucoma, terapie geniche nelle retinopatie**

Annalisa Iezzi

Commentano: Stefano Gandolfi, Stanislao Rizzo

**Rop retinopatie e terapia genica**

Monica Zurria

Commentano: Rosangela Lattanzio, Maria Vadalà

**L'industrializzazione in oftalmologia**

Fabio David

Commentano: Vincenzo Sarnicola, Mario Romano

**Il futuro del dry eye: la ricerca dell'acido ialuronico**

Riccardo Beninatto

Commentano: Pasquale Aragona, Stefano Barabino

**L'integrazione del Digitale in oftalmologia**

Ricardo Paias

Commentano: Romolo Appolloni, Giuseppe Scarpa

**La rivoluzione digitale nel percorso clinico: mito o realtà**

Laura Verderio

Commentano: Francesca Quagliano, Paolo Nucci

**Le degenerazioni maculari: prospettive future**

Anna Maria Porrini

Commentano: Michele Reibaldi, Federico Ricci

**Il futuro della correzione della presbiopia: un costante compromesso oppure una vera soluzione?**

Nicola Furlan

Commentano: Scipione Rossi, Paolo Vinciguerra

**11:15-11:45 Il paziente al centro, il ruolo delle Associazioni**

Presidente: Francesco Bandello

**Saluti**

Teresio Avitabile

**Introduzione**

Francesco Bandello

**Pazienti, Società ed Economia**

Alberto Quadrio Curzio

**Le associazioni dei Pazienti per l'accesso alle cure oculari**

Teresa Petrangolini

**CBM: Break the cycle**

Massimo Maggio

**La centralità del paziente**

Luisa De Stefano

**Chiusura**

Massimo Nicolò

Leptis Magna

**11:45-12:00 Assemblea dei soci**

Presidente: Teresio Avitabile

Segretario: Scipione Rossi

Leptis Magna

**12:00-13:00 Cerimonia di apertura**

Il Presidente S.I.S.O. ed i Presidenti delle Società Scientifiche nazionali, regionali e monotematiche partecipanti al congresso, accolgono

**On. Orazio Schillaci**  
Ministro della Salute

e le Autorità politiche e sanitarie nazionali e locali

Leptis Magna

13:00-13:30

## Focus sulle problematiche delle terapie intravitreali

Moderatori: Romolo Appolloni, Alessandro Franchini

Panel: Giampaolo Gini, Michele Marullo, Emilio Pedrotti, Michele Reibaldi, Federico Ricci, Nicola Rosa

**Discussione con Panel**

13:30-14:30

**BREAK**

Leptis Magna e **Live Surgery**

14:30-15:20

## Chirurgia in diretta da Ospedale S. Carlo di Nancy, Roma

Ametropia pre operatoria e facoemulsificazione: i problemi, le soluzioni

Organizzatore: Scipione Rossi

Coordinatori sala operatoria: Paolo Aiello, Giuseppe Fraganza, Cataldo Russo, Maria Trinchi

Moderatore: Antonio Rapisarda

Panel: Marco Coassin, Luca Menabuoni, Antonino Pioppo, Silvio Zuccarini

10'

### Infiammazione, parainfiammazione ed occhio secco

Stefano Barabino

10'

### Tavola Rotonda: Infiammazione e parainfiammazione della superficie oculare

Caterina Gagliano, Pasquale Aragona, Davide Scollo

### Chirurgia del cristallino in bulbo miope

Introduce: Alessandra Scampoli

Chirurgo: Ettore Destro

Chirurgo: Alessandro Burrone

**Discussione con Panel**

Leptis Magna e **Live Surgery**

15:20-16:05

## Chirurgia vitreoretinica da Policlinico Gemelli, Roma

Organizzatore: Stanislao Rizzo

Coordinatori sala operatoria: Umberto De Vico, Gloria Gambini, Matteo Niutta

Moderatore: Mario Romano

Panel: Vincenza Bonfiglio, Giorgio Marchini, Michele Marullo, Claudio Panico

### Chirurgia Retinica

Chirurgo: Vito Primavera

Chirurgo: Antonio Marino

**Discussione con Panel**

Leptis Magna e **Live Surgery**

16:05-16:35

## Chirurgia in diretta da Ospedale S. Carlo di Nancy, Roma

Organizzatore: Scipione Rossi

Moderatore: Gianluca Manni

Panel: Rossella Appolloni, Domenico Boccuzzi, Paolo Michieletto

### Chirurgia del cristallino in bulbo ipermetrope

Introduce: Alessandro Tiezzi

Chirurgo: Pietro Viola

Chirurgo: Tommaso Nuzzo

**Discussione con Panel**

Leptis Magna e **Live Surgery**Leptis Magna e **Live Surgery**

**16:35-17:20** **Chirurgia vitreoretinica da  
Policlinico Gemelli, Roma**

*Organizzatore: Stanislao Rizzo*

*Coordinatori sala operatoria: Umberto De Vico, Gloria Gambini, Matteo Niutta*

*Moderatore: Cesare Mariotti, Alfredo Reibaldi*

*Panel: Luigi Caretti, Francesco Faraldi, Enrico Peiretti*

**Chirurgia Retinica**

*Chirurgo: Derri Roman Pognuz*

**Chirurgia Xen**

*Chirurgo: Vincenzo Ramovecchi*

**Discussione con Panel**

**17:20-17:50** **Chirurgia in diretta da Ospedale  
S. Carlo di Nancy, Roma**

*Organizzatore: Scipione Rossi*

*Moderatore: Paolo Vinciguerra*

*Panel: Francesco Bozzoni Pantaleoni, Maria Luisa Carrella, Luigi Cataldo,  
Giacomo Savini*

**Chirurgia del cristallino in bulbo astigmatico**

*Introduce: Tommaso Candian*

*Chirurgo: Manuela Pulvirenti*

*Chirurgo: Andrea Russo*

**Discussione con Panel**

Leptis Magna

**17:50-18:35** **Take home a message**

*Moderatori: Alessandro Lambiase, Giuseppe Scarpa*

*Panel: Iacopo Franchini, Giuseppe Giannaccare, Emilio Rapizzi, Nicola Rosa,  
Marco Tavolato, Francesco Vero*



# Programma Scientifico Leptis Magna & Live Surgery

Sabato  
20 maggio

Leptis Magna e **Live Surgery**

## 08:30-09:00 **Chirurgia in diretta da Ospedale S. Carlo di Nancy, Roma**

Qualità della chirurgia e risultato funzionale: come arrivare alla chirurgia bilaterale  
Organizzatore: *Scipione Rossi*  
Coordinatori sala operatoria: *Paolo Aiello, Giuseppe Fraganza, Cataldo Russo, Maria Trinchi*

Presidente: *Leonardo Mastropasqua*

Panel: *Francesco Aiello, Paolo Michieletto, Vito Romano*

### **Chirurgia del cristallino in paziente presbite**

Introduce: *Andrea Fratalocchi*

Chirurgo: *Andrea Corsi*

Chirurgo: *Michele Marullo*

### **Discussione con Panel**

Leptis Magna e **Live Surgery**

## 09:00-09:45 **Chirurgia vitreoretinica da Ospedale Oftalmico, Roma**

Organizzatore: *Ciro Tamburrelli*

Coordinatori sala operatoria: *Gianmario Anselmi, Francesco Gentile, Luca Placentino*

Moderatore: *Grazia Pertile*

Panel: *Manlio Nicoletti, Vito Primavera*

### **Chirurgia Retinica**

Chirurgo: *Ciro Tamburrelli*

Chirurgo: *Giorgio Santin*

### **Discussione con Panel**





Leptis Magna e **Live Surgery**

09:45-10:15 **Chirurgia in diretta da Ospedale  
S. Carlo di Nancy, Roma**

Organizzatore: Scipione Rossi

Coordinatori sala operatoria: Paolo Aiello, Giuseppe Fraganza, Cataldo Russo, Maria Trinchi

Moderatore: Romolo Appolloni

Panel: Paola Pappagallo, Gianluca Scuderi

**Cataratta bilaterale contemporanea**

Introduce: Marco Tavolato

Chirurgo: Vincenzo Orfeo

Chirurgo: Fabrizio Franco

**Discussione con Panel**

Leptis Magna

10:15-10:45 **Keynote Lectures**

Presidente: Teresio Avitabile

10' **Maculopatia miopica trattiva**

Barbara Parolini

10' **Patologie corioretiniche tumorali e pseudo tumorali in età  
pediatrica**

Doris Hadjistilianou

Leptis Magna

10:45-11:00 **Studio Delphi - AICCER: cosa fare  
prima, durante e dopo la chirurgia**

Coordinatore: Vincenzo Orfeo

Panel: Pasquale Aragona, Lorenzo Drago, Michele Figus, Mario Romano

Leptis Magna e **Live Surgery**

11:00-11:45 **Chirurgia vitreoretinica da  
Ospedale Oftalmico, Roma**

Organizzatore: Ciro Tamburrelli

Coordinatori sala operatoria: Gianmario Anselmi, Francesco Gentile, Luca Placentino

Moderatore: Francesco Boscia

Panel: Stefano De Cillà, Fabio Patelli, Giuseppe Scarpa,

**Chirurgia Retinica**

Chirurgo: Mauro Sartore

Chirurgo: Giovanni Cillino

**Discussione con Panel**

Leptis Magna e **Live Surgery**

11:45-12:15 **Chirurgia in diretta da Ospedale  
S. Carlo di Nancy, Roma**

Organizzatore: Scipione Rossi

Coordinatori sala operatoria: Paolo Aiello, Giuseppe Fraganza, Cataldo Russo, Maria Trinchi

Moderatore: Antonino Pioppo

Panel: Massimo Di Maita, Giovanni Grieco, Giorgio Mattana, Andrea Perdicchi

**Femtocataratta: lusso o routine?**

Introduce: Silvia Ferrara

Chirurgo: Luca Razzano, Bernardo Mutani

Chirurgo: Nicola Zemella

**Discussione con Panel**

Leptis Magna e **Live Surgery**

12:15-12:45

## Chirurgia della cornea da Ospedale Oftalmico, Roma

Organizzatore: *Ciro Tamburrelli*

Coordinatori sala operatoria: *Gianmario Anselmi, Francesco Gentile, Luca Placentino*

Moderatore: *Luigi Fontana*

Panel: *Alessandra Balestrazzi, Cristina Bovone; Vincenzo Scorcìa*

### Chirurgia Cornea

Chirurgo: *Ciro Tamburrelli*

Chirurgo: *Augusto Pocobelli*

### Discussione con Panel

Leptis Magna

12:45-13:30

## Tavola Rotonda: chirurgia monolaterale, sequenziale, bilaterale della cataratta

Moderatore: *Teresio Avitabile*

Panel: *Alessandra Balestrazzi, Scipione Rossi, Giuseppe Scarpa, Marco Tavolato*

Leptis Magna

13:30-14:30 **Chiusura lavori congressuali**

**Valutazione delle sessioni monotematiche  
della chirurgia in diretta dei contributi delle  
società regionali. Take home a message**

Presidente: *Teresio Avitabile*

Segretario: *Scipione Rossi*



Si ringraziano le Unità Operative

dell'**Ospedale San Carlo di Nancy di Roma**

Organizzatore: *Scipione Rossi*

Coordinatori sala operatoria: *Paolo Aiello, Giuseppe Fraganza, Cataldo Russo, Maria Trinchi*

del **Policlinico Gemelli di Roma**

Organizzatore: *Stanislao Rizzo*

Coordinatori sala operatoria: *Umberto De Vico, Gloria Gambini, Matteo Niutta*

e dell'**Ospedale Oftalmico di Roma**

Organizzatore: *Ciro Tamburrelli*

Coordinatori sala operatoria: *Gianmario Anselmi, Francesco Gentile, Luca Placentino*



# Corsi & Simposi

Giovedì  
18 maggio



Sala Merida

11:00-12:00

## 1. Percorso intra e post-operatorio: competenze infermieristiche

Direttore: *Rossana Addei*

- 15' **Organizzazione della Sala Operatoria per il distacco di retina: chirurgia ab-esterno vs vitrectomia in ambito pediatrico**  
*Maddalena Camposeo*
- 15' **Nursing Vision: sfide future**  
*Stefano Pepe*
- 15' **Assistenza infermieristica nelle complicanze oculistiche in Sala Operatoria**  
*Laura Capello*
- 15' **La qualità di vita nei pazienti affetti dal glaucoma: ruolo dell'infermiere nell'educazione ai caregiver**  
*Vincenzo Macri*

Sala Merida

12:05-13:05

## 2. Simposio Low Vision Academy

Direttore: *Sergio Zaccaria Scalinci*

- 7' **Inquadramento riabilitativo del paziente ipovedente**  
*Sergio Zaccaria Scalinci*
- 7' **Quali ausili?**  
*Federico Bartolomei*
- 7' **IOL a fuoco continuo e riabilitazione**  
*Paolo Giuseppe Limoli*
- 7' **Riabilitazione dopo terapia intravitreale**  
*Emilia Gallo*
- 7' **Biofeedback nel paziente glaucomatoso**  
*Enzo Maria Vingolo*
- 7' **Riabilitazione dopo chirurgia vitreo-retinica**  
*Lucia Scorolli*
- 7' **Miopia elevata e riabilitazione**  
*Marcella Nebbioso*
- 7' **Presentazione di casi clinici e strategia riabilitativa applicata**  
*Lucrezia Leucci*
- 4' **Discussione**

Sala Efeso

12:05-13:05

### 3. Simposio A.I.M.O.: Linee guida in Oftalmologia

Coordinatori: *Alessandra Balestrazzi, Giuseppe Lo Giudice, Luca Menabuoni*

- 12' **Il Sistema Linee Guida**  
*Michela Cinquini*
- 12' **Le Linee Guida in Oftalmologia**  
*Gianni Virgili, Mariacristina Parravano*
- 12' **L'esperienza di AIMO**  
*Alessandra Balestrazzi, Maria Antonietta Blasi, Giuseppe Lo Giudice, Edoardo Midenà*
- 10' **L'importanza medico legale delle linee guida**  
*Teresio Avitabile, Alessandro Dell'Erba*
- 12' **Discussione**

Sala Merida

14:30-15:30

### 4. CORSO P.R.I.S.M.A. - Gestione del paziente ipovedente... in pillole per tutti

Direttore: *Anna D'Ambrosio*

- 8' **Ipo visione e vista fragile**  
*Roberto Volpe*
- 8' **Inquadramento funzionale**  
*Anna D'Ambrosio*
- 8' **Ausili nell'ipovisione**  
*Roberto Iazzolino*
- 8' **Prescrizione degli ausili**  
*Emanuela Tedeschi*
- 8' **Riabilitazione pediatrica**  
*Elena Febbrini Del Magro*
- 8' **Riabilitazione low tech**  
*Maurizio Licata*
- 8' **Riabilitazione high tech**  
*Monica Pennino*
- 4' **Discussione**

Sala Efeso

14:30-16:35

### 5. Simposio G.O.A.L. - L'occhio in maternità

Direttore: *Stefania Speranza*

Moderatori: *Daniilo Mazzacane, Raffaella Morreale Bubella, Alberto Piatti*

- 10' **Introduzione**  
*Elisabetta Mengoni*
- 15' **Le alterazioni della superficie oculare**  
*Stefano Barabino*
- 15' **Il controllo della pressione oculare**  
*Enrico Mantovani*
- 15' **Le neoplasie oculari**  
*Maria Grazia Sammarco*
- 10' **Discussione**
- 15' **Alterazioni vascolari retiniche**  
*Elena Piozzi*
- 15' **Patologie neurooftalmologiche**  
*Anna Maria De Negri*
- 15' **Miopia, parto naturale ed allattamento al seno: sfatiamo alcuni miti**  
*Giacomo Visioli*
- 10' **Discussione**

16:35-16:55 **BREAK**

Sala Merida

15:35-16:35

### 6. Simposio S.I.B.O. - Trapianto di cornea e tessuti per ricerca

Direttore: *Diego Ponzin*

Panel: *Francesco Aiello, Paola Bonci, Rosanna Carroccia, Stefano Ferrari, Germano Genitti, Francesca Pateri, Piera Santoro*

- 20' **La donazione del corpo alla scienza**  
*Raffaele De Caro*
- 10' **Discussione**
- 20' **Tessuti umani per trapianto e ricerca: aspetti legali ed economici**  
*Matteo Macilotti*
- 10' **Discussione**

16:35-16:55 **BREAK**

Sala Merida

16:55-17:55

**7. Come orientarsi dinnanzi ad un tumore coroideale acromico: casi clinici emblematici**

Direttore: *Martina Angi*

- 5' **Introduzione**  
*Martina Angi*
- 10' **Metastasi coroideale**  
*Massimiliano Borselli*
- 10' **Linfoma coroideale**  
*Marco Pellegrini*
- 10' **Granuloma coroideale**  
*Elisabetta Miserocchi*
- 10' **Melanoma coroideale amelanotico**  
*Martina Angi*
- 10' **Emangioma coroideale**  
*Andrea Russo*

Sala Efeso

16:55-18:30

**8. Simposio STUEMO -  
La video chirurgia della cataratta associata ad altre problematiche oculari: gestione dei casi di quotidiana osservazione**

Direttore: *Alessandro Mularoni*

- 9' **Cataratta e Pterigio**  
*Rita Mencucci*
- 9' **Cataratta e cornea guttata**  
*Massimo Busin*
- 9' **Cataratta e Pex**  
*Michele Figus*
- 9' **Cataratta con IFIS**  
*Alessandro Mularoni*
- 9' **Cataratta in esiti di chirurgia filtrante**  
*Stefano Gandolfi*
- 9' **Cataratta nel miope elevato**  
*Tito Fiore*

- 9' **Cataratta in esiti di vitrectomia**  
*Cesare Mariotti*
- 9' **Cataratta e maculopatia essudativa**  
*Fabrizio Giansanti*
- 9' **Cataratta e diabete**  
*Gianmaria Cavallini*
- 9' **Cataratta ambroide sublussata**  
*Vincenzo Ramovecchi*

Sala Merida

18:00-19:00

**9. Corso oncologia oculare: tumori della superficie e degli annessi. Novità nella diagnostica e nei trattamenti**

Direttore: *Gustavo Savino*

**SESSIONE I: Tumori degli annessi**

Moderatori: *Emilio Balestrazzi, Cinzia Mazzini, Maria Grazia Sammarco*

- 5' **Inquadramento diagnostico e stadiazione**  
*Maria Grazia Sammarco*
- 5' **LC-OCT nella diagnostica delle neoformazioni degli annessi**  
*Alessandro Di Stefani*
- 5' **Carcinoma sebaceo e tumori annessiali. Istopatologia e classificazione**  
*Daniela Massi*
- 5' **Casi clinici complessi SCC**  
*Cinzia Mazzini*
- 5' **Casi clinici complessi BCC e altri istotipi**  
*Giovanni Cuffaro*

**SESSIONE II: Novità nella diagnostica e nei trattamenti**

Moderatori: *Emilio Balestrazzi, Maria Antonietta Blasi, Monica Maria Pagliara, Gustavo Savino*

- 5' **L'Ecografia nei tumori dell'orbita**  
*Carmela Grazia Caputo*
- 5' **Nuove tecniche di imaging delle neoformazioni corioretiniche**  
*Andrea Scupola*
- 5' **Nuovi trattamenti dei piccoli melanomi coroideali**  
*Monica Maria Pagliara*
- 5' **Nuove informazioni sul trattamento del melanoma uveale metastatico**  
*Ernesto Rossi*
- 15' **Discussione**



# Corsi & Simposi

Venerdì  
19 maggio



Sala Orange 2

## LUNCH COURSE

13:30-14:30

### Brolucizumab dal lancio ad oggi: una storia di fluido ed efficacia

Moderatori: *Francesco Bandello, Stanislao Rizzo*

- 10' **Tutti i fluidi sono patologici: l'importanza di mantenere asciutta la retina**  
*Marco Rispoli*
- 15' **Brolucizumab in real life: esperienza clinica**  
*Lisa Toto*
- 10' **La gestione del paziente: 2 anni di esperienza con Brolucizumab**  
*Alessandro Invernizzi*
- 15' **Una storia italiana: 2 anni di efficacia**  
*Maria Vadalà*
- 10' **Q&A**

Sala Tarragona

## LUNCH COURSE

13:30-14:30

### Glaucoma: don't forget the ocular surface!

- 5' **Introduzione al corso**  
*Luca Rossetti*
- 15' **Terapia topica del glaucoma: un insulto alla superficie oculare?**  
*Luca Rossetti*
- 15' **Verso una terapia senza conservanti**  
*Matteo Sacchi*
- 15' **Sostituti lacrimali nella terapia topica del glaucoma: tra comfort del paziente ed aderenza terapeutica**  
*Antonio Di Zazzo*
- 10' **Q&A**

Sala Cesarea

**LUNCH COURSE**

13:30-14:30

**La terapia personalizzata per il Dry Eye Disease**Moderatori: *Stefano Barabino, Michele Figus*

- 5' **Introduzione al corso**  
*Stefano Barabino, Michele Figus*
- 15' **I miei pazienti con dry eye disease - presentazione e discussione di casi clinici visti in ambulatorio**  
*Giulia Coco*
- 15' **Dry eye disease: esiste una terapia personalizzata?**  
*Maria Novella Maglionico*
- 15' **L'acido ialuronico: perchè è una molecola di eccellenza nel trattamento del dry eye disease**  
*Riccardo Beninatto*
- 10' **Discussione**

Sala Pola

**LUNCH COURSE**

13:30-14:30

**Farmaci bioequivalenti: qualità ed affidabilità per il paziente**Moderatori: *Simonetta Morselli, Vittorio Picardo*

- 15' **Il farmaco equivalente: tra pregiudizio e realtà**  
*Marta Bragheri*
- 15' **La terapia del glaucoma: alternative di qualità**  
*Daniela Lombardo*
- 15' **Profilassi e sicurezza in chirurgia. Esiste un trattamento ideale? Il parere del chirurgo**  
*Vincenzo Orfeo*
- 15' **Discussione con i relatori**

Sala Orange 1

14:30-16:35

**10. Simposio SIOPS:  
Strabismo e Oftalmologia Pediatrica**Direttore: *Paolo Nucci***PARTITA A DUE: Strabismo parte I**Moderatori: *Massimiliano Serafino, Paolo Nucci*

- 8' **Esotropia essenziale infantile**  
*Aldo Vagge, Costantino Schiavi*
- 8' **Paralisi 3 nc.**  
*Monica Stoppani, Michela Fresina*
- 8' **Exotropia intermittente**  
*Xenia Bucella, Giuliano Stramare*
- 8' **Sindrome di Duane**  
*Annabella Salerni, Giuseppe Rao*
- 10' **Discussione**

**PARTITA A DUE Strabismo parte II**Moderatori: *Roberto Caputo, Paolo Nucci*

- 8' **Le distrofie retiniche**  
*Fabiana D'Esposito, Giacomo Bacci*
- 8' **Glaucoma Congenito**  
*Marco Mazza, Mattia Pasti*
- 8' **Cataratta Congenita**  
*Grazia Pertile, Luca Buzzonetti*
- 8' **Ptosi infantile**  
*Adriano Magli, Andrea Lembo*
- 10' **Discussione**

**PARTITA A DUE Strabismo parte III**Moderatori: *Lelio Sabetti, Paolo Nucci*

- 8' **Esotropia Accomodativa**  
*Andrea Zampieri, Marco Montes*
- 8' **Deficit del Grande Obliquo**  
*Paolo Esposito Veneruso, Paola Valente*
- 8' **Paralisi del VI nervo cranico**  
*Stefano Pensiero, Antonio Frattolillo*
- 8' **Sindrome di Brown**  
*Sergio Petroni, Matilde Roda*
- 9' **Discussione**

Sala Orange 2

Sala Tarragona

14:30-16:35

## 11. YORIS COURSE - Lingua Inglese Inflammation biomarkers and retinal diseases

Direttore: *Francesco Bandello*Moderatore: *Daniela Bacherini, Enrico Borrelli, Marco Lupidi, Rodolfo Mastropasqua, Mario Romano*

- 12' **The role of inflammation in retinal vascular diseases**  
*Sibel Demire*
- 12' **New imaging biomarkers in diabetic retinopathy and diabetic macular edema**  
*Enrico Borrelli*
- 12' **New vitreous and serum biomarkers in vitreoretinal surgery**  
*Rodolfo Mastropasqua*
- 12' **Inflammatory biomarkers from retinal imaging in uveitis**  
*Alessandro Invernizzi*
- 12' **Inflammation-related OCT/OCTA biomarkers in retinal vein occlusions/PAMM**  
*Claudio Iovino*
- 12' **Exudative maculopathies and treatment predictive findings**  
*Alessandro Arrigo*
- 12' **Eredodystrophies and inflammation**  
*Daniela Bacherini*
- 12' **Choroidal vascularity index as a novel parameter to predict a treatment?**  
*Pasquale Viggiano*
- 12' **Irvine Gass syndrome and preoperative predictive findings on multimodal imaging**  
*Riccardo Sacconi*
- 17' **Panel discussion**

14:30-15:30

## 12. La gestione dell'ipertono e del glaucoma nel paziente con patologie vitreoretiniche

Direttore: *Alfonso Savastano*

- 7' **Gestione dell'ipertono e del glaucoma post vitrectomia**  
*Michele Figus*
- 3' **Discussione**
- 7' **Gestione dell'ipertono e del glaucoma post chirurgia episcerale**  
*Antonio Fea*
- 3' **Discussione**
- 7' **Impianti drenanti posteriori: caratteristiche tecniche, differenze ed indicazioni di utilizzo**  
*Francesco Oddone*
- 3' **Discussione**
- 7' **Il glaucoma dopo iniezione intravitreale di corticosteroidi**  
*Matteo Sacchi*
- 3' **Discussione**
- 7' **MIGS dopo chirurgia vitreoretinica: in quali casi e considerazioni da fare**  
*Gloria Gambini*
- 3' **Discussione**

Sala Spalato

14:30-15:30

## 13. Stent a deflusso sottocongiuntivale

Direttore: *Vincenzo Ramovecchi*

- 10' **Trabeculectomia, Preserflo, Xen: indicazioni cliniche**  
*Andrea Giudiceandrea*
- 10' **45/63/70 micron, quale scelgo?**  
*Alessandra De Gregorio*
- 10' **Stent Gel: ruolo della chirurgia combinata**  
*Matteo Sacchi*
- 10' **Cosa fare se un Preserflo non funziona più**  
*Gianluca Laffi*
- 10' **Xen e Preserflo: Tricks and Tips**  
*Vincenzo Ramovecchi*
- 10' **Complicanze del Preserflo**  
*Enrico Martini*



Sala Pola

14:30-15:30

## 14. Cheratocono: dalla diagnostica avanzata al cross-linking corneale di precisione

*Direttore:* Vincenzo Scorcia

*Moderatore:* Marco Lombardo

*Panel:* Vito Romano, Anna Maria Roszkowska, Domenico Schiano Lomoriello, Sebastiano Serrao

- 10' **La topografia corneale: metodi per il corretto uso nella gestione del cheratocono**  
*Domenico Schiano Lomoriello*
- 10' **Monitoraggio della progressione del cheratocono e dell'efficacia del cross-linking corneale**  
*Vito Romano*
- 10' **Stato dell'arte del cross-linking corneale**  
*Anna Maria Roszkowska*
- 10' **Nuove frontiere di trattamento predittivo e di precisione del cheratocono**  
*Sebastiano Serrao*
- 10' **Il cross-linking a guida teranostica. Risultati preliminari dello studio italiano multicentrico ARGO**  
*Vincenzo Scorcia*
- 10' **Discussione**

Sala Cesarea

14:30-15:30

## 15. Managing complex DMEK cases. The Moorfields way

*Direttore:* Vincenzo Maurino

- 15' **Complicanze nella curva di apprendimento dell'intervento di DMEK**  
*Vito Romano*
- 15' **Trapianto di DMEK post chirurgia filtrante del glaucoma**  
*Francesco Aiello*
- 15' **Difficile apertura del graft e casi complessi**  
*Vincenzo Maurino*
- 15' **Discussione**

Sala Hama

14:30-15:30

## 16. Il deficit di cellule staminali limbari: dalla diagnosi alla terapia

*Direttore:* Enrica Sarnicola

*Panel:* Emilio Pedrotti, Pietro Rosetta, Vincenzo Sarnicola

- 12' **Diagnosi clinica del deficit limbare e terapia medica**  
*Caterina Sarnicola*
- 6' **Domande e risposte**
- 15' **Trapianto di limbus: quando? - Indicazioni, controindicazioni, timing chirurgico, e risultati**  
*Enrica Sarnicola*
- 6' **Domande e risposte**
- 15' **Trapianto di limbus: quale tecnica**  
*Vincenzo Sarnicola*
- 6' **Domande e risposte**

Sala Sabratha

14:30-15:30

## 17. Occhio alla retina: discussione sulla diagnosi e gestione di casi clinici

*Direttore:* Massimo Nicolò

- 8' **Occhio a.... AMD essudativa**  
*Giuseppe Querques*
- 8' **Occhio a... retinopatia diabetica**  
*Stela Vujosevic*
- 8' **Occhio a... edema Maculare Diabetico**  
*Mariacristina Parravano*
- 8' **Occhio a... vasculopatia polipoidale della coroide**  
*Francesco Viola*
- 8' **Occhio a... mystery case**  
*Chiara Eandi*
- 8' **Occhio a... corioretinopatia sierosa centrale**  
*Massimo Nicolò*
- 12' **Discussione**

Sala Merida

14:30-15:30

## 18. La pianificazione terapeutica nella corioretinopatia sierosa centrale

Direttore: Felice Cardillo Piccolino

Moderatori: Alfonso Giovannini, Marco Lupidi, Cesare Mariotti

- 5' **Introduzione**  
*Felice Cardillo Piccolino*
- 8' **Fattori emodinamici e gestione sistemica nella Corioretinopatia Sierosa Centrale**  
*Felice Cardillo Piccolino*
- 8' **Pianificazione e Approccio tecnico della terapia fotodinamica con Verteporfina**  
*Massimo Nicolò*
- 8' **Razionale ed utilità del laser termico e micropulsato**  
*Marco Lupidi*
- 8' **Ruolo degli Anti-VEGF nella gestione della Corioretinopatia Sierosa Centrale cronica**  
*Chiara Eandi*
- 8' **Discussione**

Sala Efeso

14:30-15:30

## 19. SIMPOSIO S.I.E.T.O. Distacco di retina traumatico: dalla diagnosi al trattamento

Direttore: Marco Borgioli

Panel: Teresio Avitabile, Vincenza Bonfiglio, Stefano Zenoni, Silvio Zuccarini

- 8' **Epidemiologia e patogenesi**  
*Alessandro Crisà*
- 8' **Dialisi e rottura di retina gigante**  
*Paolo Radice*
- 8' **Distacco di retina nella ferita penetrante e perforante con e senza ritenzione di C.E.E.**  
*Rodolfo Mastropasqua*
- 8' **Foro maculare traumatico**  
*Vanni Borgioli*
- 28' **Discussione con Panel**

Sala Tarragona

15:35-16:35

## 20. Intelligenza artificiale: utilità cliniche e potenzialità

Direttore: Michele Reibaldi

Moderatore: Enrico Borrelli

- 7' **Applicazioni nello screening della retinopatia diabetica**  
*Stela Vujosevic*
- 7' **Applicazioni nella degenerazione maculare legata all'età**  
*Enrico Borrelli*
- 7' **Applicazioni nella chirurgia vitreoretinica**  
*Maria Cristina Savastano*
- 7' **Applicazioni nella retinopatia del prematuro**  
*Domenico Lepore*
- 7' **Applicazioni nel glaucoma**  
*Giacinto Triolo*
- 7' **Applicazioni nella neuroftalmologia**  
*Catarina Coutinho, Piero Barboni*
- 7' **Limiti dell'intelligenza artificiale nelle applicazioni oculistiche**  
*Lisa Toto*
- 11' **Discussione**

Sala Spalato

15:35-16:35

## 21. La chirurgia della cataratta nelle patologie ectasiche corneali

Direttore: Alessandro Mularoni

- 10' **Studio dell'astigmatismo pre-operatorio**  
*Eleonora Benedetta Marcheggiani*
- 10' **Calcolo biometrico in caso di IOL torica**  
*Giacomo Savini*
- 10' **Utilizzo di IOL toriche in esiti di cheratoplastica**  
*Massimo Busin*
- 10' **Ho impiantato una IOL standard, ma...**  
*Rita Mencucci*
- 10' **Studio del risultato e gestione degli insuccessi: quando "rimetterci le mani"**  
*Alessandro Mularoni*
- 10' **Discussione**

Sala Pola

15:35-16:35

## 22. Quello che avresti voluto sapere sulla chirurgia filtrante e non hai avuto il coraggio di chiedere: interattività sulla chirurgia del glaucoma

Direttore: Carlo Traverso

Moderatore: Michele Iester

- 8' **L'evidenza scientifica**  
*Carlo Alberto Cutolo*
- 12' **Quale intervento per quale obiettivo**  
*Stefano Gandolfi*
- 12' **Complicazioni generiche e specifiche**  
*Carlo Traverso*
- 12' **Perdita postoperatoria della visione centrale: mito o realtà**  
*Giorgio Marchini*
- 12' **Discussione**

Sala Cesarea

15:35-16:35

## 23. DALK: dalla tecnica di routine alle nuove frontiere

Direttore: Caterina Sarnicola

Panel: Andrea Romani

- 12' **DALK: risultati funzionali e classificazione delle tecniche**  
*Vincenzo Sarnicola*
- 12' **DALK: tecnica standard step by step**  
*Caterina Sarnicola*
- 12' **La gestione delle complicanze: come riparare le rotture**  
*Vincenzo Sarnicola*
- 12' **Indicazioni alla DALK... non solo cheratocono**  
*Enrica Sarnicola*
- 12' **Discussione**

Sala Hama

15:35-16:35

## 24. La moderna chirurgia episclerale del distacco di retina regmatogeno: evoluzione della tecnica coadiuvata da nuovi strumenti diagnostici

Direttore: Paolo Radice

- 10' **Tecniche di chirurgia episclerale "classiche" versus chirurgia standardizzata: pro e contro di ciascun approccio**  
*Elisa Carini*
- 10' **Ruolo della chirurgia episclerale nell'era della vitrectomia mini-invasiva**  
*Fabio Patelli*
- 10' **Imaging con OCT wide field dell'interfaccia vitreoretinica periferica e della base del vitreo: nuovi spunti fisiopatologici e razionale della chirurgia episclerale**  
*Andrea Govetto*
- 10' **Casi clinici particolari: approccio pratico**  
*Mario Romano*
- 20' **Discussione**

Sala Sabratha

15:35-16:35

## 25. Nuovi approcci diagnostici e moderne strategie terapeutiche per la sindrome da alterazione del film lacrimale e MGD

Direttore: Luigi Marino

Panel: Alessandra Balestrazzi, Giuseppe Di Meglio, Luca Menabuoni, Carlo Orione, Sergio Solarino, Luca Vigo

- 10' **Epidemiologia**  
*Enrica Sarnicola, Alessandra Balestrazzi*
- 10' **Approccio al paziente con Dry Eye**  
*Romina Fasciani*
- 10' **Le strategie terapeutiche mediche**  
*Luigi Marino, Luca Menabuoni*
- 10' **L'utilizzo della luce pulsata**  
*Giovanni Tedesco, Luca Gualdi*
- 20' **Discussione**

Sala Merida

15:35-16:35

**26. Casi clinici complessi di retina medica***Direttore: Angelo Maria Minnella**Relatori: Matteo Cereda, Roberto Dell'Omo, Marco Lupidi, Maria Vadalà, Monica Varano, Francesco Viola, Stela Vujosevic*

- 10' **Imaging retinico: Tip and tricks per una migliore interpretazione del multimodal imaging; intelligenza artificiale e deep learning in retina: a che punto siamo oggi e cosa ci ha insegnato il Covid**
- 10' **AMD: opzioni di trattamento standard e nuovi farmaci**
- 10' **Retinopatia diabetica: protocolli di trattamento dell'edema maculare e della retinopatia diabetica proliferante, teleoftalmologica per screening della retinopatia diabetica a distanza**
- 10' **Malattie retiniche vascolari: presentazioni e discussioni di patologie non comuni; ruolo del wide field imaging**
- 10' **Patologie meno frequenti (CSC, miopia etc): siamo soddisfatti dei trattamenti attualmente disponibili?**
- 10' **Trattamento delle malattie della retina con iniezioni intravitreali: una modalità di trattamento consolidata ma ancora attuale? Si considerano eventuali nuove modalità di trattamento**

Sala Efeso

15:35-16:35

**27. Approccio attuale al grave trauma oculare: mai dire mai***Direttore: Giuseppe Scarpa*

- 10' **Il trauma chiuso. Corretta gestione.**  
*Francesco Boscia*
- 10' **Come gestire i corpi estranei**  
*Marco Vecchi*
- 10' **La fase ricostruttiva: come gestire il segmento anteriore (vitrectomia per via limbare, gestione del cristallino e dell'iride, compartimenti e camere)**  
*Derri Roman Pogruz*
- 10' **La fase ricostruttiva: come gestire il segmento posteriore (vitrectomia via pp, coroidectomia, individuazione e gestione del tessuto retinico, tamponamento, retinotomie)**  
*Giuseppe Scarpa*

10'

**Tips & Tricks: cheratoprotesi, impianti secondari, comfort, estetica, follow up***Grazia Pertile*

10'

**Discussione**

Sala Orange 1

16:55-17:55

**28. Peeling della membrana limitante interna: quando, come e perché***Direttore: Michele Marullo*

10'

**Peeling della ILM nel paziente diabetico: vantaggi e svantaggi***Michele Marullo*

10'

**ILM e pucker maculare***Vincenza Bonfiglio*

10'

**ILM e foro maculare: ruolo patogenetico e approcci chirurgici***Mario Romano*

10'

**Peeling della ILM nel distacco di retina macula-off***Michele Reibaldi*

10'

**Peeling della ILM: complicanze intra e post-operatorie***Tomaso Caporossi*

10'

**Discussione**

Sala Orange 2

16:55-17:55

**29. Novità e ricerca in chirurgia maculare***Direttori: Teresio Avitabile, Francesco Bandello**Moderatore: Marco Codenotti*

12'

**Tecnica inverted-flap nel foro maculare piccolo (<250 micron)***Giovanni Fogliato*

12'

**L'edema maculare post-chirurgico dopo vitrectomia***Lorenzo Iuliano*

12'

**Il foro maculare grande (>400 micron) o refrattario: razionale e possibilità di riparazione***Vincenza Bonfiglio*

12'

**La maculopatia miopica trazionale***Matteo Prati*

12'

**Discussione**

Sala Tarragona

Sala Cesarea

16:55-17:55

### 30. Corso ESASO-FLORETINA: indicazioni ed impianto retinico di membrana amniotica umana

*Direttori:* Stanislao Rizzo, Tomaso Caporossi, Mario Romano

*Istruttori:* Tomaso Caporossi, Fabrizio Giansanti, Enrico Peiretti, Mario Romano, Alfonso Savastano

- 7' **Descrizione della hAM: come ottenerla e prepararla all'impianto**  
*Fabrizio Giansanti*
- 7' **Come introdurre ed orientare la hAM in camera vitrea**  
*Enrico Peiretti*
- 7' **hAM nel foro maculare largo o refrattario: tecniche chirurgiche**  
*Mario Romano*
- 7' **hAM nelle lesioni paravascolari miopiche**  
*Alfonso Savastano*
- 7' **hAM nel optic pit**  
*Tomaso Caporossi*
- 7' **hAM nel distacco di retina associato a foro maculare**  
*Francesco Barca*
- 7' **hAM in particolari indicazioni**  
*Tomaso Caporossi*
- 11' **Discussione**

Sala Spalato

16:55-17:55

### 31. SIMPOSIO SIDSO: luce pulsata, sostituti lacrimali, antinfiammatori: quali scegliere nel dry eye?

*Direttore:* Stefano Barabino

*Moderatori:* Pasquale Aragona, Stefano Gambaro, Edoardo Villani

- 15' **Luce Pulsata: serve davvero?**  
*Giuseppe Giannaccare*
- 15' **Sostituti lacrimali: quale scegliere?**  
*Stefano Barabino*
- 15' **Terapia antiinfiammatoria: quando e come**  
*Antonio Di Zazzo*
- 15' **Discussione**

16:55-17:55

### 32. Teach DALK, learn DALK: tecniche, strumenti e gestione del postoperatorio

*Direttore:* Alessandro Mularoni

- 9' **Anatomia chirurgica e definizione di bolla di tipo 1 e 2**  
*Enrica Sarnicola*
- 9' **DALK non sbagliare i passaggi fondamentali**  
*Luigi Fontana*
- 9' **DALK nei casi complessi, se non viene la bolla**  
*Luigi Mosca*
- 9' **DALK su PK**  
*Vincenzo Scoria*
- 9' **DALK tecnica personale e futuro di questa chirurgia**  
*Vincenzo Sarnicola*
- 9' **Hot topics, botta a e risposta**  
*Alessandro Mularoni*
- 6' **Discussione**

Sala Hama

16:55-17:55

### 33. Corso avanzato sulla diagnostica e la terapia della retinopatia diabetica

Direttore: *Francesco Boscia*

- 6' **Introduzione del corso**  
*Francesco Boscia, Francesco Bandello*
- 6' **Ischemia maculare diabetica - un nuovo target terapeutico?**  
*Marco Lupidi*
- 6' **Neurodegenerazione e funzione retinica nella fase precoce della retinopatia diabetica**  
*Enrico Borrelli*
- 6' **Ultrawidefield angiografica OCT: stato dell'arte nella pratica clinica**  
*Daniela Bacherini*
- 6' **Il paziente diabetico con DMLE: differente gestione?**  
*Pasquale Viggiano*
- 6' **I Biomarkers che ci guidano nel trattamento dell'edema maculare diabetico**  
*Stela Vujosevic*
- 6' **Nuove molecole per il trattamento dell'edema maculare diabetico**  
*Maria Oliva Grassi*
- 6' **Diagnosi e trattamento dell'edema maculare diabetico con componente trazionale**  
*Rodolfo Mastropasqua*
- 10' **Discussione**

Sala Merida

16:55-17:55

### 34. SIMPOSIO S.O.Si. WASSP: writing a successful scientific paper

Direttore: *Antonino Pioppo*Panel: *Paolo Nucci*

- 10' **Fondamenti etici e preparazione alla scrittura medico-scientifica**  
*Rosalia Sorce*
- 10' **Analisi e gestione dei dati**  
*Roberta Rissotto*
- 10' **Titoli e Abstract**  
*Laura Azzaro*

10'

### Stesura del lavoro scientifico

*Celeste Limoli*

10'

### Tipologie di articoli scientifici

*Gregorio Lo Giudice*

10'

### Fase di revisione e pubblicazione

*Giulia Filippello*

Sala Efeso

16:55-17:55

### 35. Simposio S.O.M.

Direttori: *Giovanni Alessio, Vincenzo Scorcìa*

- 7' **Come fare diagnosi?**  
*Mario Nubile*
- 7' **Quando occhiali?**  
*Maria Gabriella La Tegola*
- 7' **Quando LAC?**  
*Giuseppe Giannaccare*
- 7' **Quando solo stabilizzazione?**  
*Anna Maria Roszkowska*
- 7' **Quando anche riabilitazione laser?**  
*Pasquale Puzo*
- 7' **Quando ICR?**  
*Alessandro Mularoni*
- 7' **Getto la spugna: cheratoplastica!**  
*Andrea Lucisano*
- 11' **Discussione**

Sala Orange 1

18:00-19:00

### 36. Attualità nella gestione dell'afachia chirurgica

Direttore: *Vincenzo Scorcìa*Moderatori: *Giuseppe Giannaccare, Andrea Lucisano*

- 15' **Indicazioni e timing della gestione chirurgica dell'afachia**  
*Giuseppe Giannaccare*
- 15' **Tecniche chirurgiche a confronto: pros & cons**  
*Vincenzo Scorcìa*
- 15' **Impianti in casi particolari**  
*Andrea Lucisano*
- 15' **Discussione finale e take home messages**  
*Vincenzo Scorcìa*

Sala Orange 2

18:00-19:00

### 37. Quando la cataratta è concomitante a...: come mi comporto?

Direttore: *Francesco Bandello*Panel: *Marco Codenotti, Eleonora Corbelli, Elisabetta Miserocchi, Giuseppe Querques*

- 7' **Cataratta e cornea guttata: quando operare solo la cataratta**  
*Carlo Di Biase*
- 7' **Cataratta e glaucoma: quando ricorrere a MIGS o chirurgia filtrante**  
*Alessandro Rabiolo*
- 7' **Cataratta e membrana epiretinica: la chirurgia combinata è lo standard per il chirurgo vitreo-retinico?**  
*Lorenzo Iuliano*
- 7' **Gestione del paziente diabetico al momento della cataratta**  
*Eleonora Corbelli*
- 7' **Timing della chirurgia della cataratta nei pazienti affetti da AMD**  
*Riccardo Sacconi*
- 7' **Prevenire la recidiva infiammatoria nel paziente uveitico**  
*Maria Vittoria Cicinelli*
- 7' **Occhio secco pre e post cataratta: come migliorare l'outcome visivo e il comfort**  
*Emanuela Aragona*
- 11' **Discussione**

Sala Tarragona

18:00-19:00

### 38. Corso ESASO-FLORetina - Tecniche di colorazione in chirurgia vitreoretinica: efficacia e sicurezza

Direttore: *Stanislao Rizzo, Mario Romano*

- 8' **Staining della cortex vitreale: come e quando necessario?**  
*Francesco Faraldi*
- 8' **Colorazione ERM idiopatiche: colorazione selettiva o negativa?**  
*Mariantonia Ferrara*
- 8' **ILM nel foro maculare miopico: come colorare con efficacia in sicurezza**  
*Alfonso Savastano*

- 8' **PVR e PDR: tecnica chirurgica e colorazione adiuvante**  
*Marco Mura*
- 8' **Coloranti ed interazioni pericolose da evitare**  
*Mario Romano*
- 20' **Discussione casi clinici**

Sala Spalato

18:00-19:00

### 39. Il vitreo: l'enigma trasparente

Direttore: *Roberto Dell'Omo*Moderatori: *Marco Coassin, Rodolfo Mastropasqua, Cesare Mariotti, Michele Reibaldi, Stanislao Rizzo, Daniele Tognetto,*

- 6' **Ecografia del vitreo**  
*Nicola Rosa*
- 6' **Imaging del vitreo con OCT**  
*Andrea Govetto*
- 6' **Coloranti vitreali**  
*Mario Romano*
- 6' **Il vitreo nella degenerazione maculare correlata all'età**  
*Francesco Boscia*
- 6' **Il vitreo nel distacco di retina regmatogeno**  
*Roberto Dell'Omo*
- 6' **Il vitreo nei pazienti candidati a pneumoretinopessia**  
*Vincenza Bonfiglio*
- 6' **Il vitreo nel distacco di retina regmatogeno pediatrico**  
*Grazia Pertile*
- 6' **Il vitreo nella retinopatia del prematuro**  
*Marco Mura*
- 12' **Discussione**

18:00-19:00

## 40. Eredodistrofie retiniche: stato dell'arte, nuove conoscenze e prospettive terapeutiche

Direttore: *Alessandro Arrigo*

- 9' **Multimodal imaging nella malattia di Stargard**  
*Emanuela Aragona*
- 9' **Multimodal imaging nella retinite pigmentosa**  
*Maurizio Battaglia Parodi*
- 9' **Multimodal imaging nella malattia di Best**  
*Lorenzo Bianco*
- 9' **Multimodal imaging nella Coroideremia**  
*Andrea Saladino*
- 9' **Multimodal imaging nelle Pattern Dystrophies**  
*Alessio Antropoli*
- 9' **Updates sulle prospettive terapeutiche: terapia genica, trattamenti farmacologici e altre tecnologie**  
*Alessandro Arrigo*
- 6' **Discussione**

Sala Cesarea

18:00-19:00

## 41. SIMPOSIO SICSSO - DMEK: la danza del lembo passo dopo passo

Direttore: *Vincenzo Sarnicola*

Moderatori: *Giovanni Alessio, Rita Mencucci, Alessandro Mularoni, Emilio Pedrotti, Enrica Sarnicola*

- 10' **Tecnica endo-out: 50 sfumature di tapping**  
*Enrica Sarnicola*
- 10' **Tecnica endo-in: DMEK pull-through**  
*Emilio Pedrotti*
- 10' **DMEK in casi complessi: perchè e come**  
*Vincenzo Sarnicola*
- 10' **Follow-up postoperatorio: quando fare il rebubbling**  
*Alessandro Mularoni*
- 10' **DMEK e cataratta: pro e contro della chirurgia combinata e "s" combinata**  
*Giovanni Alessio*
- 10' **Discussione**

18:00-19:00

## 42. Corso OCT Angiografia base

Presidente: *Bruno Lumbroso*

Direttore: *Daniela Bacherini*

Panel: *Enrico Borrelli, Rodolfo Mastropasqua, Massimo Nicolò, Pasquale Viggiano, Stela Vujosevic*

- 6' **Suggerimenti per una corretta acquisizione di una OCT angiografia**  
*Riccardo Sacconi*
- 6' **Segmentazione di una OCT angiografia**  
*Marco Lupidi*
- 6' **Metodiche di visualizzazione OCTA: tips per scegliere la migliore nella pratica clinica**  
*Adriano Carnevali*
- 6' **OCT angiografia: cosa dobbiamo cercare e cosa non dobbiamo perdere**  
*Stela Vujosevic*
- 6' **Nuovi findings visibili mediante OCT angiografia**  
*Enrico Borrelli*
- 6' **Differenti tipi di strumentazioni OCT angiografiche**  
*Rossella D'Aloisio*
- 6' **Utilizzo pratico dell'OCT angiografia nella AMD**  
*Massimo Nicolò*
- 5' **Casi clinici**  
*Pasquale Viggiano*
- 13' **Discussione con il panel: Possiamo fare a meno dell'OCT angiografia nella pratica clinica?**

Sala Sabratha

18:00-19:00

## 43. Mystery Cases in retina medica

Direttore: *Maria Vittoria Cicinelli*

- 2' **Introduzione al corso**  
*Maria Vittoria Cicinelli, Enrico Borrelli*
- 8' **Caso 1**  
*Daniela Bacherini*



- 8' **Caso 2**  
*Marco Lupidi*
- 8' **Caso 3**  
*Adriano Carnevali*
- 8' **Caso 4**  
*Rossella D'Aloisio*
- 8' **Caso 5**  
*Giuseppe Casalino*
- 8' **Caso 6**  
*Pasquale Viggiano*
- 10' **Discussione collegiale**

Sala Efeso

Sala Merida

18:00-19:00

**44. Casi retinici complessi***Direttori: Gabriella De Salvo, Rino Frisina*

- 10' **Anomalie vascolari perifoveali in un caso di maculopatia essudativa**  
*Giuseppe Querques*
- 10' **Utilizzo del Multicolor nella neuroretinopatia maculare acuta (AMN)**  
*Gabriella De Salvo*
- 10' **PAMM (paracentral acute middle maculopathy): imaging multimodale**  
*Marco Lupidi*
- 10' **Integrazione di microperimetria e autofluorescenza nel foro lamellare maculare**  
*Rino Frisina*
- 10' **Vasculopatia polipoidale coroidale (PCV) complicata da emorragia sottoretica**  
*Gabriella De Salvo*
- 10' **Effetti collaterali nella chirurgia del pucker maculare**  
*Rino Frisina*

18:00-19:00

**45. RETINA PEDIATRICA: dalla diagnosi alle nuove frontiere terapeutiche***Direttore: Luca Buzzonetti**Panel: Sergio Petroni, Paola Valente*

- 10' **Retinopatia del prematuro (ROP) laser o anti-VEGF**  
*Gino Catena*
- 10' **Retinopatia del prematuro (ROP) terapia chirurgica**  
*Marco Mazza*
- 10' **Oncologia oculare: Nuovi approcci terapeutici nel Retinoblastoma**  
*Antonino Romanzo*
- 10' **Retinopatie essudative**  
*Andrea Lembo*
- 10' **La genetica nelle patologie retiniche pediatriche**  
*Fabiana D'Esposito*
- 10' **Malattie genetiche oculari pediatriche: dalla diagnosi alla terapia**  
*Giancarlo Iarossi*



# Corsi & Simposi

Sabato  
20 maggio



Sala Orange 1

08:30-09:30

## 46. Il difetto perimetrico centrale nel glaucoma e nelle patologie neuroftalmologiche

*Direttore:* Matteo Sacchi

- 10' **Il danno delle cellule ganglionari nel glaucoma e nelle patologie neuroftalmologiche**  
*Gloria Roberti*
- 10' **L'analisi funzionale del difetto centrale nel glaucoma**  
*Matteo Sacchi*
- 10' **L'analisi morfologica del difetto centrale nel glaucoma**  
*Manuele Michelessi*
- 10' **Diagnosi differenziale tra glaucoma e malattie neuroftalmologiche**  
*Piero Barboni*
- 20' **Discussione**

Sala Orange 2

08:30-09:30

## 47. Corso avanzato di Angiografia OCT e OCT strutturale

*Presidente:* Bruno Lumbroso

*Direttore:* Maria Cristina Savastano

*Panel:* Luca Di Antonio, Andrea Govetto, Marco Lupidi, Mariacristina Parravano, Marco Pellegrini, Giuseppe Querques, Marco Rispoli, Maria Cristina Savastano

- 6' **Widefield e Ultra-widefield Angiografia OCT nella retinopatia diabetica: pro e contro**  
*Luca Di Antonio*
- 6' **Le lesioni Polipoidali: utilità dell'OCT strutturale e l'angiografia OCT**  
*Marco Lupidi*
- 6' **Imaging nelle MNV tipo 3: identificazione precoce di biomarcatori**  
*Mariacristina Parravano*
- 6' **Strie angioidi subcliniche legate all'età**  
*Giuseppe Querques*
- 6' **Morfologia delle membrane neovascolari mediante intelligenza artificiale**  
*Maria Cristina Savastano, Claudia Fossataro*

- 6' **Nevo coroideale e melanoma: ruolo diagnostico dell'Angiografia-OCT**  
*Marco Pellegrini*
- 6' **Foro maculare lamellare: OCT strutturale e Angiografia-OCT**  
*Andrea Govetto*
- 6' **Nuove prospettive in Angiografia-OCT**  
*Marco Pellegrini*
- 12' **Discussione**

Sala Tarragona

08:30-09:30

**48. Microbioma e Occhio**Direttore: *Davide Borroni*

- 7' **Il microbioma oculare: introduzione**  
*Alberto Lanfernini, Paola Bonci*
- 7' **Esame del microbioma: a cosa serve?**  
*Chiara Bonzano*
- 7' **Microbioma oculare: dal prelievo del campione al sequenziamento NGS**  
*Filomena Papa*
- 7' **Il ruolo della bioinformatica nello studio del microbioma**  
*Walter Sanseverino*
- 7' **LUCY: risultati dei primi studi del microbioma oculare**  
*Davide Borroni*
- 25' **Tavola rotonda**  
*Paola Bonci, Chiara Bonzano, Davide Borroni, Alberto Lanfernini, Giuseppe Lo Giudice, Cosimo Mazzotta, Filomena Papa, Miguel Rechichi, Vito Romano, Walter Sanseverino, Claudia Rosa Scarcella, Domenico Schiano Lomoriello*

Sala Spalato

08:30-09:30

**49. Quando la cornea si ribella: dossi, cunette, depositi**Direttore: *Rita Mencucci*Panel: *Pasquale Aragona, Anna Maria Roszkowska, Alessandro Mularoni*

- 9' **Degenerazione nodulare di Salzmann**  
*Anna Maria Roszkowska*
- 9' **EBMD**  
*Giuseppe Giannacare*
- 9' **Depositi da farmaci topici e sistemici**  
*Alessandro Mularoni*

- 9' **Accumulo materiale in corso di malattie sistemiche**  
*Emanuela Aragona*
- 9' **Cheratopatia a bandelletta**  
*Michela Cennamo*
- 9' **Assottigliamenti (Dellen, PUK)**  
*Paolo Fogagnolo*
- 6' **Discussione**

Sala Pola

08:30-09:30

**50. Infiammazione del sistema superficie oculare: un approccio traslazionale dal laboratorio alla clinica**Direttore: *Piera Versura*Moderatori: *Stefano Bonini, Piera Versura*

- 10' **Il ruolo dell'infiammazione sub-clinica nella gestione del paziente: oltre la lampada a fessura**  
*Piera Versura*
- 10' **Infiammazione subclinica: come si evidenzia clinicamente?**  
*Stefano Bonini*
- 10' **Il punto di vista del chirurgo: cosa è necessario sapere**  
*Rita Mencucci*
- 10' **Dalla ricerca all'ambulatorio e viceversa: approcci innovativi**  
*Alessandra Micera*
- 20' **Discussione**

Sala Cesarea

08:30-09:30

**51. Guida pratica alla stesura di un articolo scientifico o di una proposta di finanziamento**Direttore: *Francesco Bandello*

- 5' **Introduzione**  
*Francesco Bandello*
- 20' **Come scrivere un articolo scientifico**  
*Enrico Borrelli*
- 20' **Come scrivere una richiesta di finanziamento**  
*Alessandro Arrigo*
- 15' **Discussione**

Sala Hama

08:30-09:30

## 52. Elettrofisiologia pratica della visione dalla A alla C

Direttore: *Giuseppe Durante*

- 2' **Introduzione**  
*Giuseppe Durante*
- 13' **Il processo visivo**  
*Alberto Mavilio*
- 13' **Retina esterna**  
*Ugo Procoli*
- 13' **Retina interna**  
*Alberto Mavilio*
- 13' **Vie ottiche**  
*Dario Messenio*
- 6' **Discussione**

Sala Sabratha

08:30-09:30

## 53. Corso di imaging in chirurgia vitreoretinica

Direttore: *Daniela Bacherini, Rodolfo Mastropasqua*

Moderatori: *Teresio Avitabile, Francesco Boscia, Francesco Faraldi, Fabrizio Giansanti, Rodolfo Mastropasqua, Stanislao Rizzo, Mario Romano*

- 6' **Imaging pre-operatorio: l'importanza dell'esame ecografico**  
*Andrea Russo*
- 6' **OCT strutturale del polo posteriore: quando e come**  
*Mariantonia Ferrara*
- 6' **Imaging ultra-wide field nella gestione di patologie vitreoretiniche chirurgiche**  
*Daniela Bacherini*
- 6' **L'OCT angiografia: ne possiamo fare a meno nelle patologie vitreoretiniche chirurgiche?**  
*Maria Cristina Savastano*
- 6' **OCT en face nella diagnosi delle patologie dell'interfaccia: un approccio pratico**  
*Andrea Govetto*

- 6' **Imaging intraoperatorio: intra-OCT e visualizzazione 3D**  
*Rodolfo Mastropasqua*
- 6' **Il ruolo della microperimetria nella chirurgia vitreoretinica: quali informazioni utili ottenere**  
*Giancarlo Sborgia*
- 4' **Discussione di casi clinici**  
*Matteo Fallico*
- 4' **Discussione di casi clinici**  
*Carlo Lavia*
- 10' **Discussione con Panel**

Sala Merida

08:30-09:30

## 54. Corso I.S.H.O. Le nuove Tecnologie in Oculistica: Plasma, Iol Simulator, Nuovo OCT, Faco Ersatz, Raggi UV, D-SLT

Direttore: *Carlo Orione*

- 8' **D-SLT della Belkin: nuove prospettive terapeutiche per il glaucoma ad angolo aperto**  
*Giovanni Tedesco*
- 8' **IOL Simulator, un dispositivo per il paziente ed il medico nella scelta della lente che sostituirà il cristallino**  
*Luca Vigo*
- 8' **L'uso di una fonte di luce coerente a raggi UV nel trattamento delle patologie del segmento anteriore**  
*Luigi Marino*
- 8' **OCT e glaucoma, possibile conflitto dei dati strutturali tra macula e papilla ottica**  
*Amedeo Lucente*
- 8' **La saldatura della capsula del cristallino nella phaco Ersatz**  
*Luca Menabuoni*
- 8' **La tecnologia PLASMA per la terapia dell'occhio secco, per la Blefaroplastica non chirurgica e molto altro**  
*Carlo Orione*
- 12' **Discussione**

Sala Efeso

08:30-09:30

## 55. Le malposizioni palpebrali: dalla diagnosi corretta alla terapia chirurgica

*Direttore:* Gustavo Savino  
*Moderatori:* Adriana Iuliano, Renata Migliardi

- 10' **Entropion involuzionale**  
*Matteo Di Marino*
- 10' **Ectropion involuzionale**  
*Vittoria Lanni*
- 10' **Ptosi involuzionale**  
*Daniele Lorenzano*
- 10' **Retrazione palpebrale**  
*Francesco Quaranta Leoni*
- 10' **Lagoftalmo paralitico**  
*Diego Strianese*
- 10' **Discussione**

Sala Orange 1

09:35-10:35

## 56. Le basi della chirurgia vitreoretinica: quando, come, perchè

*Direttore:* Sandro Di Simplicio

- 10' **Retinopatia diabetica: confine fra terapia medica e chirurgia**  
*Alberto La Mantia*
- 10' **Membrane epiretinali: epidemiologia e trattamento**  
*Silvio Zagari*
- 10' **Fori maculari: epidemiologia, differenze e loro trattamento**  
*Simone Donati*
- 10' **La "masquerade syndrome": cosa si intende, cosa raggruppa, quando è di pertinenza vitreoretinica**  
*Rodolfo Mastropasqua*
- 10' **I distacchi di retina: quanti ne esistono e con quale urgenza vanno trattati**  
*Sandro Di Simplicio*
- 10' **Discussione**

Sala Orange 2

09:35-10:35

## 57. Herpes oculare dalla A alla Z

*Direttore:* Elisabetta Miserocchi

- 10' **Cheratite erpetica**  
*Elisabetta Miserocchi*
- 10' **Uveite da Herpes Simplex e da Herpes Zoster**  
*Giulio Maria Modorati*
- 10' **Uveite da Citomegalovirus**  
*Chiara Giuffrè*
- 10' **Retiniti erpetiche**  
*Maria Vittoria Cicinelli*
- 10' **Caso clinico 1**  
*Federico Rissotto*
- 10' **Caso clinico 2**  
*Matteo Menean*
- 10' **Caso clinico 3**  
*Pierluigi Scandale*
- 10' **Caso clinico 4**  
*Andrea Servillo*

Sala Tarragona

09:35-10:35

## 58. L'IRCCS come hub nella ricerca traslazionale e nell'assistenza: opportunità e prospettive

*Direttore:* Mario Stirpe

*Panel:* Vincenzo Parisi, Tommaso Rossi, Monica Varano

- 5' **Introduzione**  
*Mario Stirpe*
- 8' **Ricerca traslazionale, impact factor, capacità di operare in rete a capacità di attrarre risorse: una sfida continua**  
*Monica Varano*
- 6' **Sviluppo di device e tecnologia per chirurgia**  
*Tommaso Rossi*
- 6' **Fare rete contro il Glaucoma: dalla diagnostica alla chirurgia tra ricerca traslazionale e assistenza**  
*Francesco Oddone*

Sala Pola

- 6' **Diagnostica avanzata per le patologie corneali**  
*Domenico Schiano Lomoriello*
- 6' **Ruolo delle nuove tecniche di imaging nella comprensione della retinopatia diabetica**  
*Mariacristina Parravano*
- 6' **Studio della morfologia e della plasticità retinica nelle sindromi dell'interfaccia vitreoretinica con tecniche diagnostiche avanzate**  
*Guido Ripandelli*
- 6' **Oncologia oculare: la medicina di precisione in oftalmologia**  
*Edoardo Midenà*
- 6' **Coinvolgimento del sistema visivo e malattie neurodegenerative**  
*Vincenzo Parisi*
- 5' **Discussione**

Sala Spalato

09:35-10:35

### 59. DALK terapeutica nelle cheratiti microbiche attive: come, quando e perchè?

Direttore: *Vincenzo Sarnicola*Moderatore: *Luigi Mosca*Panel: *Caterina Sarnicola, Enrica Sarnicola*

- 15' **Fattori predittivi alla chirurgia (perchè e quando?)**  
*Enrica Sarnicola*
- 15' **DALK terapeutica: tecnica chirurgica e gestione postoperatoria (come?)**  
*Vincenzo Sarnicola*
- 15' **Dalla teoria alla pratica: casi clinici**  
*Caterina Sarnicola*
- 15' **Domande e risposte**

09:35-10:35

### 60. Simposio Retina Medica Sfida alle maculopatie: strumenti terapeutici tecnologici ed organizzativi

Direttori: *Tiziana Foà, Alberto Piatti*

- 8' **Il percorso di cura delle Maculopatie: quale ruolo per gli Specialisti Ambulatoriali Interni?**  
*Tiziana Foà*
- 8' **Come organizzare un ambulatorio maculopatie sul territorio**  
*Alberto Piatti*
- 8' **Lo screening delle maculopatie: strategie di telemedicina, revisione della letteratura**  
*Lina Ambrosino*
- 8' **Fast track macula: il tempo è vista. Uno strumento per velocizzare l'accesso alla terapia nei pazienti con maculopatia**  
*Michele Reibaldi*
- 8' **Maculopatie: strumenti di appropriatezza nell'interazione territorio-ospedale**  
*Speranza Iossa*
- 8' **Progetto SCREEN: percorso di screening della retinopatia diabetica**  
*Maria Vadalà, Rosa Maria Donzè, Vincenza Bonfiglio*
- 12' **Discussione**

Sala Cesarea

09:35-10:35 **61. Mystery Cases in Oftalmologia**Direttori: *Emanuela Interlandi*Moderatori: *Francesco Pellegrini, Massimiliano Serafino, Vincenzo Scorcìa*

- 8' **Mystery case in uveiti: Caso clinico**  
*Francesco Martines*
- 4' **Mystery case in uveiti: Work-up diagnostico e diagnosi differenziale**  
*Barbara Iaccheri*
- 8' **Mystery case in neurooftalmologia**  
*Francesca Bosello*
- 4' **Mystery case in neurooftalmologia: Work-up diagnostico e diagnosi differenziale**  
*Stefania Bianchi Marzoli*
- 8' **Mystery case in oftalmologia pediatrica**  
*Luca Marelli*
- 4' **Mystery case in oftalmologia pediatrica: Work-up diagnostico e diagnosi differenziale**  
*Massimiliano Serafino*
- 8' **Mystery case in retina**  
*Roberta Rissotto*
- 4' **Mystery case in retina: Work-up diagnostico e diagnosi differenziale**  
*Roberto Dell'Omo*
- 8' **Mystery case in cornea**  
*Emanuela Aragona*
- 4' **Mystery case in cornea: Work-up diagnostico e diagnosi differenziale**  
*Saverio Luccarelli*

Sala Hama

09:35-10:35 **62. ROP and Co.: le alterazioni vascolari retiniche neonatali**Direttore: *Domenico Lepore*

- 10' **La genetica**  
*Pina Fortunato*
- 10' **La diagnosi differenziale**  
*Rosa Longo*
- 10' **La terapia**  
*Silvia Pignatto*
- 30' **Discussione su casi clinici**  
*Elena Gusson*

Sala Sabratha

09:35-10:35 **63. Angolo stretto: dalla diagnosi alla terapia**Direttore: *Alessandro Rabiolo*Panel: *Maurizio Digiuni, Matteo Sacchi, Giacinto Triolo*

- 5' **Introduzione**  
*Alessandro Rabiolo*
- 10' **Lo spettro dell'angolo stretto**  
*Alessandro Rabiolo*
- 10' **Gonioscopia e imaging angolare**  
*Giacinto Triolo*
- 10' **Iridotomia: quando farla**  
*Matteo Sacchi*
- 10' **Clear lens extraction**  
*Maurizio Digiuni*
- 15' **Casi clinici e discussione**

Sala Merida

09:35-10:35 **64. Emergenze neurooftalmologiche: approccio clinico multidisciplinare**Direttore: *Maria Lucia Cascavilla***Deficit visivo acuto monolaterale**

- 8' **Calo visivo acuto: Occhio o Cervello**  
*Chiara Zanetta*
- 8' **Deficit visivo nel giovane... non solo neurite!**  
*Federico Sadun*
- 8' **Ho un calo visivo monolaterale e sono affetto da SM**  
*Elisabetta Miserocchi*

**Deficit visivo acuto bilaterale**

- 8' **Non ho altri sintomi, ma non riesco a vedere bene**  
*Anna Maria De Negri*

**Diplopia binoculare acuta**

- 8' **Segni di allarme Neuro-Oftalmologici**  
*Marco Battista*
- 8' **Risolvere l'ipertensione endocranica: deflusso venoso causa del papilledema**  
*Pietro Panni*

**Anisocoria acuta**

- 8' **Buongiorno dottore, ho una pupilla più larga dell'altra. Può essere pericoloso?**  
*Arturo Carta*
- 4' **Discussione**

Sala Efeso

09:35-10:35

**65. La cavità anoftalmica**

*Direttore: Francesco Quaranta Leoni*  
*Moderatore: Alessandra Modugno*

- 8' **Enucleazione ed Eviscerazione: indicazioni e tecnica chirurgica**  
*Gustavo Savino*
- 8' **Exenteratio orbitaria: indicazioni e riabilitazione**  
*Diego Strianese*
- 8' **Post enucleation socket syndrome - impianti secondari ed implementazione volumetrica**  
*Francesco Quaranta Leoni*
- 7' **Malposizioni palpebrali nei pazienti anoftalmici**  
*Adriana Iuliano, Nazareno Marabottini*
- 7' **Tecniche adiuvanti**  
*Renata Migliardi*
- 8' **Patologia medica e sorveglianza della cavità anoftalmica**  
*Alessandra Modugno*
- 5' **Discussione**

Sala Orange 1

11:00-12:00

**66. Simposio S.I.TRA.C.***Direttore: Leonardo Mastropasqua*

- 10' **Outcomes visivi post cheratoplastica nel cheratocono**  
*Vito Romano*
- 10' **Outcomes visivi post cheratoplastica endoteliale**  
*Cristina Bovone*
- 10' **OCT intraoperatorio nel trapianto di cornea**  
*Leonardo Mastropasqua*
- 10' **Patologie della superficie oculare e chirurgia della cataratta**  
*Luigi Fontana*
- 10' **Trattamento laser delle distrofie corneali**  
*Paolo Vinciguerra*
- 10' **Discussione**

Sala Orange 2

11:00-12:00

**67. I giovani e la cheratoplastica: dos and don'ts per una chirurgia di successo***Direttore: Michele Marullo*

- 10' **Cheratoplastica Perforante: i cardini dello studio preoperatorio per il miglior risultato postoperatorio**  
*Luigi Mosca*
- 10' **DALK: tipo di bolla e consigli per una bolla efficace**  
*Antonio Moramarco*
- 10' **Sutura continua o a punti staccati: i segreti per la migliore sutura**  
*Luca Menabuoni*
- 10' **Cheratoplastica endoteliale: DSAEK o DMEK? Scelta personale o razionale scientifico**  
*Angelo Balestrazzi*
- 10' **Tips and tricks nella chirurgia UT-DSAEK?**  
*Francesca Massignan*
- 10' **Lembo DMEK: pre-strippato? Pre-marcato? Pre-caricato? Vantaggi e svantaggi**  
*Alessandro Di Maggio*



Sala Tarragona

11:00-12:00

## 68. Scambi e tamponanti in chirurgia vitreoretinica: quali e come

*Direttori:* Stanislao Rizzo, Andrea Scupola

- 7' **Caratteristiche degli oli e dei gas**  
*Mario Romano*
- 7' **Tecniche di scambio in chirurgia vitreoretinica**  
*Alfonso Savastano*
- 7' **Scelta del tamponante nella chirurgia del foro maculare**  
*Andrea Scupola*
- 7' **Scelta del tamponante nella chirurgia del distacco di retina semplice**  
*Tomaso Caporossi*
- 7' **Scelta del tamponante nella chirurgia del distacco di retina con PVR**  
*Fernando Molle*
- 7' **Scelta del tamponante nella chirurgia della retinopatia diabetica**  
*Guglielmo D'Amico*
- 18' **Casi clinici**

Sala Spalato

11:00-12:00

## 69. IOL EXCHANGE

*Direttore:* Vincenzo Maurino

- 15' **IOL Exchange: Indicazioni**  
*Francesco Matarazzo*
- 15' **Principi chirurgici di base**  
*Francesco Aiello*
- 15' **Tips and Pearls**  
*Vincenzo Maurino*
- 15' **Approccio Vitreoretinico**  
*Rodolfo Mastropasqua*

Sala Pola

11:00-12:00

## 70. DMEK step by step

*Direttore:* Riccardo Vinciguerra

- 12' **Tecniche di stripping e preparazione del lembo, lembi pretagliati e precaricati**  
*Francesco Aiello*
- 12' **Tecniche di Unfolding e Tapping**  
*Riccardo Vinciguerra*
- 12' **Dilemmi della chirurgia: FACO + DMEK o Sequenziale? SF6 o Aria? Prestripped o no?**  
*Vito Romano*
- 12' **Case difficili e la loro gestione**  
*Riccardo Vinciguerra, Vito Romano, Francesco Aiello*
- 12' **Discussione**

Sala Cesarea

11:00-12:00

## 71. Simposio S.I.O.L. - L'errore sanitario in oftalmologia: aspetti medico legali e preventivi

*Direttore:* Demetrio Spinelli

*Moderatori:* Alessandro Lambiase

*Panel:* Vincenzo De Vitto, Roberto Grenga, Giovanni Liguori, Pietro Morelli

- 12' **L'errore sanitario: definizione del problema**  
*Federico Marmo*
- 12' **Rischio clinico e sicurezza del paziente**  
*Ester Piegari*
- 12' **L'errore nell'attività chirurgica ed ambulatoriale oftalmica**  
*Filippo Cruciani*
- 12' **Errore sanitario e contenzioso medico legale**  
*Luigi Papi*
- 12' **Discussione**

11:00-12:00

## 72. Complicanze erpetiche oculari pole to pole: approccio pratico

Direttore: *Francesco Viola*

- 8' **Cornea e superficie oculare**  
*Saverio Luccarelli*
- 8' **Uveite anteriore**  
*Chiara Mapelli*
- 8' **Glaucoma secondario**  
*Matteo Sacchi*
- 8' **Uveite posteriore**  
*Giuseppe Casalino*
- 8' **Distacco di retina**  
*Mario Romano*
- 15' **Discussione e considerazioni finali**  
*Francesco Viola*

11:00-12:00

## 73. Uveiti e SNC: casi clinici e discussione con l'esperto

Direttore: *Emanuela Interlandi*

Moderatori: *Massimo Accorinti, Loredana Latanza, Giulio Maria Modorati*

- 4' **Sifilide oculare: caso clinico**  
*Giuseppe Casalino*
- 7' **Sifilide oculare: keypoints dell'esperto**  
*Alessandro Invernizzi*
- 4' **Sindrome di Susac: caso clinico**  
*Daniele Cirone*
- 7' **Sindrome di Susac: keypoints dell'esperto**  
*Luca Cimino*
- 4' **Toxoplasmosi oculare: caso clinico**  
*Luca De Simone*
- 7' **Toxoplasmosi oculare: keypoints dell'esperto**  
*Paolo Mora*
- 4' **Lupus eritematoso sistemico: caso clinico**  
*Alessio Cerquaglia*
- 7' **Lupus eritematoso sistemico: keypoints dell'esperto**  
*Elisabetta Miserocchi*
- 4' **Retinite Erpetica: caso clinico**  
*Marta Gilardi*
- 7' **Retinite Erpetica: keypoints dell'esperto**  
*Pia Allegri*
- 5' **Discussione finale**

Sala Merida

11:00-12:00

## 74. Pachychoroid spectrum disorders dalla diagnosi al trattamento

Direttore: *Claudio Iovino*Moderatori: *Enrico Borrelli, Francesco Boscia, Michele Reibaldi*

- 8' **Pachychoroid spectrum: quando la coroide "guida" verso una corretta diagnosi**  
*Riccardo Sacconi*
- 8' **Alterazioni visive associate alla pachicoroide**  
*Enrico Borrelli*
- 8' **Imaging multimediale nelle varie forme di Pachicoroide**  
*Alessandro Arrigo*
- 8' **OCTA: limiti ed utilità nelle pachicoroide**  
*Marco Lupidi*
- 8' **Terapia laser nella pachicoroide: PDT versus laser Sottosoglia**  
*Claudio Iovino*
- 8' **Terapia Iniettiva con Anti-VEGF: si o no**  
*Adriano Carnevali*
- 8' **C'è ancora spazio per l'Eplerenone**  
*Pasquale Viggiano*
- 4' **Discussione**

Sala Efeso

11:00-12:00

## 75. Simposio S.I.O.G. nuove prospettive nella diagnosi e nella terapia delle distrofie retiniche ereditarie

Direttore: *Andrea Sodi*

- 4' **Introduzione e presentazione della SIOG**  
*Francesca Simonelli, Andrea Sodi*
- 7' **Inquadramento clinico e genetico della Retinite pigmentosa**  
*Francesca Simonelli*
- 7' **Inquadramento clinico e genetico della Maculopatia di Stargardt**  
*Andrea Sodi*
- 9' **Casi clinici in età pediatrica**  
*Giancarlo Iarossi, Maria Pia Manitto*
- 9' **Casi clinici complessi**  
*Vittoria Murro, Anna Paola Salvetti*

- 9' **Terapia genica: principi e risultati in real life nei pazienti**  
*Dario Marangoni, Francesco Testa*
- 9' **La rete europea per le malattie rare dell'occhio**  
*Francesco Parmeggiani*
- 6' **Discussione**

Sala Orange 1

12:05-13:05

## 76. Uveiti e Glaucoma: what's new?

Direttore: *Loredana Latanza*Moderatore: *Stefano Gandolfi*

- 10' **Meccanismi dell'ipertono nelle uveiti**  
*Emanuela Interlandi*
- 10' **Inquadramento clinico & challenging cases**  
*Fabrizio Gozzi*
- 10' **Approccio medico al glaucoma uveitico: miti da sfatare**  
*Matteo Sacchi*
- 15' **Approccio chirurgico: timing & best options**  
*Stefano Gandolfi*
- 15' **Discussione**

Sala Orange 2

12:05-13:05

## 77. Tecniche chirurgiche combinate nel trattamento del cheratocono

Direttore: *Cosimo Mazzotta*Moderatori: *Luigi Conti, Alberto Montericcio, Mario Nubile*Panel: *Giacomo Savini, Antonio Moramarco*

- 5' **Terapie combinate: indicazioni**  
*Marco Ferrise*
- 5' **Anelli intrastromali sintetici**  
*Silvio Zuccarini*
- 5' **Segmenti intrastromali allogeni (CAIRS)**  
*Manuela Pulvirenti*
- 5' **Laser ad eccimeri e Ray-Tracing**  
*Cosimo Mazzotta*
- 5' **IOL Fachiche**  
*Miguel Rechichi*

- 5' **Calcolo biometrico per IOL fachica e da sacco nel cheratocono**  
*Giacomo Savini*
- 5' **Cheratoplastica lamellare anteriore profonda (DALK)**  
*Antonio Moramarco*
- 5' **Cheratoplastica additiva (SLAK): alternativa alla DALK o indicazione a se stante? (DALK)**  
*Mario Nubile*
- 5' **Cheratoplastica lamellare e cross-linking: matrimonio perfetto?**  
*Marco Zagari*
- 5' **Psicologia e comunicazione nel paziente affetto da cheratocono**  
*Luigi Conti*
- 10' **Discussione**

Sala Tarragona

12:05-13:05

## 78. Approccio fisiopatologico alle principali patologie retiniche di interesse chirurgico

Direttori: *Emilia Maggio, Maurizio Mete*

- 7' **Fisiopatologia dell'interfaccia vitreoretinica maculare e della periferia retinica: differenze e similitudini**  
*Andrea Govetto*
- 7' **Chirurgia episclerale nella gestione del distacco di retina regmatogeno: implicazioni fisiopatologiche**  
*Vincenzo Ferrara*
- 7' **Vitrectomia nella gestione del distacco di retina regmatogeno: implicazioni fisiopatologiche**  
*Danilo Iannetta*
- 9' **Discussione**
- 7' **Pieghe retiniche in esiti di chirurgia del distacco di retina: perché si formano?**  
*Roberto Dell'Omo*
- 7' **Vitrectomia con aria nella chirurgia del distacco di retina regmatogeno primario: perché funziona?**  
*Maurizio Mete*
- 7' **Fisiopatologia dell'atrofia geografica: cosa ci insegna la chirurgia maculare**  
*Grazia Pertile*
- 9' **Discussione**

Sala Spalato

12:05-13:05

## 79. Lente fachica da camera posteriore in collamero: up to date

Direttore: *Silvio Zuccarini*  
Moderatore: *Alessandro Crisà*  
Panel: *Massimo Camellin, Guido Caramello, Luigi Conti, Pietro Melani*

- 7' **Attenzione al paziente e ottimizzazione dei processi**  
*Luca Menabuoni*
- 7' **Sizing e Vault prediction**  
*Alessandro Mularoni*
- 7' **Qualità della visione**  
*Marco Tavolato*
- 7' **Sicurezza dell'impianto**  
*Silvio Zuccarini*
- 7' **Confronto vs Laser correction**  
*Andrea Russo*
- 7' **Range di trattamento**  
*Alberto Bellone*
- 18' **Discussione**

Sala Pola

12:05-13:05

## 80. Impianto di IOL a fissazione sclerale: gestione dei diversi scenari chirurgici

Direttore: *Magda Gharbiya*

- 12' **Sutura trans-sclerale di IOL: indicazioni attuali e tecnica chirurgica**  
*Magda Gharbiya*
- 12' **Fissazione intra-sclerale di IOL: tecnica di Scharioth**  
*Magda Gharbiya*
- 12' **Fissazione intra-sclerale di IOL: tecnica di Yamane**  
*Ludovico Iannetti*
- 12' **Fissazione intra-sclerale di IOL: con lente di Carlevale**  
*Federico Di Tizio*
- 12' **Discussione**

12:05-13:05

## 81. Cataratta complicata: ricette gourmet per chirurghi stellati

*Direttore:* Dario Furgiuele

*Moderatori:* Mario Romano, Settimio Rossi, Vincenzo Scorcia

- 2' **Introduzione del corso e dei relatori**
- 6' **Cataratta avanzata in paziente con scarsa conta endoteliale: una buona ECCE è meglio di una cattiva FACO**  
*Dario Furgiuele*
- 6' **Cataratta lussata per più di 100°: sospensione del sacco con uncini iridei+facio+IOL a sospensione sclerale**  
*Mario Romano*
- 6' **Cataratta in occhio atalamico: come rendere fattibile un occhio impossibile!**  
*Alberto La Mantia*
- 6' **Cataratta in miosi serrata, sinechiata o atrofica: demolizione e ricostruzione del diaframma pupillare**  
*Vincenzo Scorcia*
- 6' **La vitrectomia anteriore: dall'accoppiata "triangolino e forbici di Vannas" fino ai vitrectomi dual-blade, un vademecum per concludere felicemente un'antipatica complicanza**  
*Marco Coassin*
- 6' **La complicanza dietro l'angolo: deiscenza della capsula posteriore. Come risolvere la complicanza senza causare lesioni iatrogene**  
*Alfonso Savastano*
- 6' **Il Titanic: esiste veramente una chirurgia vitreoretinica per il chirurgo della cataratta?**  
*Settimio Rossi*
- 6' **Impianto senza supporto zonulare: dalla fissazione iridea alla sospensione sclerale inversa, le diverse tecniche per impiantare qualsiasi lente ti abbiano aperto sul servente**  
*Matteo Cereda*
- 10' **Discussione e domande**

12:05-13:05

## 82. Latest news in Glaucoma

*Direttore:* Carlo Alberto Cutolo

*Moderatori:* Carlo Enrico Traverso

- 5' **Introduzione**  
*Carlo Enrico Traverso*
- 10' **Un aggiornamento sulla diagnosi e follow-up**  
*Marco Di Maita*
- 10' **Nuovi modelli organizzativi: le virtual clinics**  
*Francesco Matarazzo*
- 10' **Novità sulla terapia farmacologica e trattamenti laser**  
*Carlo Alberto Cutolo*
- 10' **Innovazioni nella chirurgia del glaucoma**  
*Corrado Gizzi*
- 15' **Conclusione e Q&A**

Sala Sabratha

12:05-13:05

## 83. Tips & tricks per il giovane oculista nella gestione delle patologie del segmento anteriore – parte I

*Direttore:* Giuseppe Giannaccare

*Moderatori:* Antonio Di Zazzo, Vito Romano, Aldo Vagge

- 6' **Imaging delle patologie infiammatorie della superficie oculare**  
*Vito Romano*
- 6' **Complicanze della chirurgia refrattiva**  
*Riccardo Vinciguerra*
- 6' **Cheratiti infettive**  
*Chiara Bonzano*
- 6' **Problemi corneali in pronto soccorso**  
*Francesco Aiello*
- 6' **Fai la domanda giusta e guarda sempre l'occhio controlaterale**  
*Giuseppe Giannaccare*
- 6' **Gestione chirurgica delle congiuntiviti croniche**  
*Antonio Di Zazzo*
- 6' **Strabismo associato a miopia - come riconoscerlo e trattarlo**  
*Aldo Vagge*

- 6' **Glaucoma e superficie oculare**  
*Giulia Coco*
- 6' **Preparazione della superficie oculare in previsione dell'intervento di chirurgia del glaucoma**  
*Chiara Posarelli*
- 6' **Discussione dei casi clinici - Take home messages**

Sala Merida

12:05-13:05

## 84. Novità tecnologiche in chirurgia vitreo retinica

Direttore: *Luigi Caretti*

- 12' **Studio comparativo prospettico randomizzato del 23G vs 27G nella chirurgia maculare**  
*Luigi Caretti*
- 12' **Recenti progressi nella vitrectomia ipersonica** *Mario Romano*
- 12' **Novità nella fluidica in chirurgia vitreo-retinica**  
*Tommaso Rossi*
- 12' **Vantaggi dei nuovi vitrectomi ad alta velocità e doppia lama**  
*Marco Mura*
- 12" **Discussione**

Sala Efeso

12:05-13:05

## 85. La gestione terapeutica dell'infiammazione in oftalmologia: from bench to bedside

Direttore: *Edoardo Villani*

- 8' **Introduzione al corso. L'infiammazione della superficie oculare**  
*Edoardo Villani*
- 5' **Discussione**
- 6' **L'infiammazione corneale**  
*Vito Romano*
- 5' **Discussione**
- 6' **L'infiammazione nel glaucoma**  
*Matteo Sacchi*
- 5' **Discussione**
- 6' **L'infiammazione intraoculare**  
*Alessandro Invernizzi*
- 5' **Discussione**

- 6' **L'infiammazione nella patologia maculare**  
*Stela Vujosevic*
- 5' **Discussione**
- 3' **Take-home messages**  
*Edoardo Villani*

Sala Orange 1

13:15-14:15

## 86. IOL a fissazione sclerale sutureless: tip & tricks

Direttore: *Giacomo Costa*Panel: *Marco Balestrieri, Maurizio Digiuni, Sandro Scrittore, Leonardo Taroni*

- 7' **Introduzione al corso. Quando e perché un impianto "secondario"**  
*Giacomo Costa*
- 7' **Fissazione sclerale sutureless: perché?**  
*Sandro Scrittore*
- 7' **Il calcolo biometrico in caso di IOL a fissazione sclerale sutureless**  
*Leonardo Taroni*
- 7' **Lenti a fissazione sclerale sutureless - Tips & tricks**  
*Marco Balestrieri*
- 7' **Gestione dello scompenso corneale endoteliale in pazienti con lente a fissazione**  
*Marco Balestrieri*
- 7' **Lenti a fissazione sclerale sutureless - Long Term results in più di 200 impianti**  
*Giacomo Costa*
- 18' **Discussione finale e take home messages**

Sala Orange 2

Sala Tarragona

13:15-14:15

**87. Highlights in Retina Medica***Direttore: Angelo Maria Minnella*

- 5' **Presentazione e obiettivi del corso**  
*Angelo Maria Minnella*
- 5' **Keep it "SIMPLE"! Possiamo migliorare il nostro agreement nello screening della retinopatia diabetica?**  
*Carla Donati*
- 5' **Intervento combinato di cataratta ed impianto intravitreale di desametasone a lento rilascio nel diabetico: time management ed indicazioni terapeutiche**  
*Giacomo Panozzo*
- 5' **Efficacia morfofunzionale a lungo termine dell'impianto intravitreale di fluocinolone: verso la riduzione del "burden" nel paziente con DME?**  
*Paola Sasso*
- 5' **L'importanza dei "biomarkers" nella diagnosi e trattamento della wet AMD, e non solo**  
*Daniela Bacherini*
- 5' **Nutrizione e AMD: cosa abbiamo imparato a 10 anni dallo studio AREDS?**  
*Massimo Nicolò*
- 5' **Trattamento dell'atrofia geografica: a che punto siamo?**  
*Enrico Borrelli*
- 5' **Faricimab: oltre il VEGF nelle patologie retiniche**  
*Lisa Toto*
- 5' **Afibercept 8mg nella wet AMD**  
*Angelo Maria Minnella*
- 5' **Nostre esperienze in real life con brolocizumab in AMD e DME**  
*Martina Maceroni*
- 5' **Nuove modalità di somministrazione nelle maculopatie e "port delivery system": sarà il futuro?**  
*Angelo Maria Minnella*
- 5' **Discussione e chiusura del corso**  
*Angelo Maria Minnella*

13:15-14:15

**88. Nuovi approcci diagnostici e terapeutici in neuro-oftalmologia: giovani ricercatori***Direttore: Piero Barboni**Moderatore: Maria Lucia Cascavilla*

- 8' **Nuovo approccio OCT per l'analisi morfometrica del nervo ottico in patologie ereditarie**  
*Giorgio Lari*
- 8' **Archetype analysis nella valutazione del campo visivo nella DOA**  
*Alice Galzignato*
- 8' **Neuriti ottiche atipiche dopo Sars-Cov2**  
*Francesca Bosello*
- 8' **Risultati clinici e strutturali nella terapia genica della LHON**  
*Marco Battista*
- 8' **Rilievi morfologici e funzionali nella DOA**  
*Marco Lombardo*
- 8' **Biomarker OCT e outcome visivi nella LHON dopo terapia con idebenone**  
*Costanza Barresi*
- 8' **Integrazione OCT e OCTA per analisi RNFL con esclusione dei vasi**  
*Giacinto Triolo*
- 4' **Discussione**

Sala Spalato

13:15-14:15

## 89. DMEK video compilation: cosa può andare storto?

Direttore: Luca Pagano

Panel: Cristina Bovone, Antonio Moramarco, Vito Romano, Rossella Spena, Riccardo Vinciguerra, Pietro Viola

Discussione con il Panel:

- 10' **Stripping**  
Luca Pagano
- 5' **Descemetorhexis**  
Luca Pagano
- 5' **Iridotomia**  
Luca Pagano
- 10' **Injection**  
Luca Pagano
- 20' **Unfolding**  
Luca Pagano
- 10' **Complications**  
Luca Pagano

Sala Pola

13:15-14:15

## 90. Strabismo e vizi di rifrazione

Direttore: Annabella Salerni

- 10' **Effetto della miopia e della correzione ottica sulle deviazioni oculari**  
Gustavo Savino, Roberta Mattei
- 10' **Effetto della ipermetropia e della correzione ottica sulle deviazioni oculari**  
Annabella Salerni, Valentina Cima
- 10' **Device e visione binoculare: stato dell'arte**  
Chiara Fedeli
- 30' **Tavola rotonda "domanda all'esperto"**  
Carla Blengio, Donatella Bruzzichessi, Michela Fresina, Paolo Nucci, Maria Teresa Rebecchi, Massimiliano Serafino

Sala Cesarea

13:15-14:15

## 91. Cataratte pseudoesfoliative: un enigma per ogni chirurgo

Direttore: Salvatore Giugno

- 9' **Overview of Pseudoexfoliation syndrome**  
Praveen Subudhi
- 9' **Management of Small Pupils; Rings and hooks**  
Nikhil Gandhi
- 9' **Management of Nucleus**  
Salvatore Giugno
- 9' **Management of Zonulopathy and dislocated lens**  
Praveen Subudhi
- 9' **Phaco parameters in cataract management**  
Nicola Ungaro
- 9' **Biometry in pseudo exfoliation cataract**  
William Ticli
- 6' **Discussione**

Sala Hama

13:15-14:15

## 92. OCT del segmento anteriore e glaucoma. Guida pratica all'interpretazione angolare e delle bozze filtranti

Direttore: Massimo Savastano

- 10' **Anterior segment OCT nei glaucomi: tra mito e realtà. Come possono migliorare la nostra pratica clinica le nuove tecnologie?**  
Massimo Savastano
- 20' **Valutazione e misurazione dell'angolo iridocorneale: angolo fisiologico, blocco pupillare, blocco pupillare inverso, iride a plateau. Ultrastruttura del limbus corneale e del trabecolato in vivo. Effetti delle laser terapie sull'angolo e le vie di deflusso**  
Massimo Savastano
- 25' **Follow up OCT di occhi sottoposti a chirurgia filtrante a drenaggio sottocongiuntivale. Cosa succede dopo la chirurgia?**  
Massimo Savastano



Sala Sabratha

Sala Merida

13:15-14:15

### 93. Tips & tricks per il giovane oculista nella gestione delle patologie del segmento posteriore - parte II

Direttore: *Claudio Iovino*Moderatori: *Daniela Bacherini, Matteo Forlini, Claudio Iovino, Rodolfo Mastropasqua*

- 6' **Caso clinico su corioretinopatia sierosa centrale**  
*Marco Lupidi*
- 6' **Laser sottosoglia nelle patologie retiniche**  
*Claudio Iovino*
- 6' **Caso clinico su degenerazione maculare legata all'età**  
*Enrico Borrelli*
- 6' **Nuovi impianti telescopici nei pazienti con AMD**  
*Mario Damiano Toro*
- 6' **Caso clinico su retinopatia diabetica ed edema maculare diabetico**  
*Daniela Bacherini*
- 6' **Gestione chirurgica della retinopatia diabetica proliferante**  
*Mariantonia Ferrara*
- 6' **Distacco di retina, quale tecnica chirurgica?**  
*Rodolfo Mastropasqua*
- 6' **Come tamponare nel distacco di retina**  
*Matteo Forlini*
- 6' **OCT strutturale ed En-Face nella patologia dell'interfaccia vitreoretinica**  
*Andrea Govetto*
- 6' **Discussione dei casi clinici - Take home messages**

13:15-14:15

### 94. Gestione delle complicanze in chirurgia vitreoretinica

Direttore: *Mariantonia Ferrara*Moderatore: *Mario Romano*

- 7' **Perforazione da iniezione retrobulbare: gestione e risultati di un caso clinico**  
*Dario Furgiuele*
- 7' **Complicanze intraoperatorie della chirurgia episclerale**  
*Andrea Govetto*
- 7' **Erosione sclerale post-buckle**  
*Rodolfo Mastropasqua*
- 7' **Incaramento intraoperatorio**  
*Josè Vallejo Garcia*
- 7' **Recidive proliferanti di distacco di retina**  
*Mariantonia Ferrara*
- 7' **Distacco di retina associato a foto maculare post-vitrectomia**  
*Alberto La Mantia*
- 18' **Discussione**



# Poster

I poster verranno esposti durante tutta la durata del Congresso nella Poster Room al 2° piano interrato



## Poster

- 1 **La valutazione della motilità oculare nei tumori oculari**  
*Floriana Ferranti, Fabio Stiro*
- 2 **Trattamenti alternativi nell'ambliopia: studio metanalitico e revisione sistematica della letteratura**  
*Matilde Longhena, Vittoria Farnetti, Giuseppe Pedrazzi, Paolo Mora, Carlo Bellucci, Stefano Gandolfi, Arturo Carta*
- 3 **Confronto tra Deep Anterior Lamellar Keratoplasty con Diametro di 8 mm oppure 9 mm in Occhi con Cheratocono**  
*Tommaso Bocca, Andrea Lucisano, Giovanna Lionetti, Giuseppe Giannaccare, Angeli Christy Yu, Massimo Busin, Vincenzo Scoria*
- 4 **DALK con utilizzo di cornee disidratate versus cornee in coltura standard: Uno studio randomizzato controllato**  
*Edoardo Faranna, Angeli Christy Yu, Luigi De Rosa, Marco Pellegrini, Cristina Bovone, Stefano Ferrari, Alessandro Ruzza, Diego Ponzin, Giorgio Zauli, Massimo Busin*
- 5 **Caratteristiche e Risultati Chirurgici nel Distacco di Retina Trazionale ed Essudativo nella Popolazione Pediatrica**  
*Irene Govoni, Marco Pellegrini, Nicolò Ciarmatori, Laura Sarti, Davide Demaria, Marco Mura*
- 6 **Cambiamenti posturali di pressione intraoculare e spessore coroideale in pazienti con Atrofia Multisistemica e malattia di Parkinson**  
*Martina De Luca, Mario Graziano, Danilo Biondino, Olga D'Aniello, Maddalena De Bernardo*
- 7 **Misurazioni della pressione intraoculare in posizione eretta, seduta e supina: confronto tra i tonometri Tono-Pen Avia e Icare Pro**  
*Mario Graziano, Francesco Ferdinando Mottola, Andrea Valerio Marino, Riccardo Costigliola, Nicola Rosa*
- 8 **Gestione delle complicanze gravi dopo impianto di iridi cosmetiche**  
*Francesco D'Oria, Jorge Alio*
- 9 **Diagnosi e trattamento delle neoplasie primarie del sacco lacrimale: casi clinici**  
*Maria Brambati, Daniela Pavese, Maddalena Forti, Antonio Sanna, Alessandro Bordato, Antonio Giordano Resti, Francesco Bandello*
- 10 **"Small-size ILM-inverted flap" nel trattamento del foro maculare lamellare**  
*Marco Leozappa, Giuseppe Durante*

- 11 Gestione chirurgica dell'ulcera corneale perforata in un caso di penfigoide oculare cicatriziale**  
*Daniele Brocca, Francesco Romano*
- 12 Tamponamento intraoculare con perfluorodecalina e olio di silicone (doppio riempimento) nella gestione del distacco di retina complicato: esiti funzionali e anatomici mediante chirurgia di piccolo calibro**  
*Emma Zanzottera, Michele Coppola*
- 13 Ultrastructural Analysis of Rehydrated Human Donor Corneas After Air-Drying and Dissection by Femtosecond Laser**  
*Erika Bonacci, Emilio Pedrotti, Marco Anastasi, Camilla Pagnacco, Raphael Kilian, Giorgio Marchini*
- 14 Studio Prospettico, Randomizzato, Multicentrico, in aperto, di 12 mesi sull'Efficacia e Sicurezza di XEN Glaucoma Gel Implant vs Trabeculectomia: The Gold Standard Pathway Study (GPS)**  
*Valentina Gallinaro, Arsham Sheybani, Davinder Grover, Vanessa Vera, Steven Vold, Frank Cotter, Susan Simonyi, Mark Joseph Gallardo*
- 15 Risultati a 12 mesi di XEN Glaucoma Gel Implant Ab-Externo in Occhi Naïve vs Non Naïve alla Chirurgia Congiuntivale-Incisionale: lo studio EXPAND**  
*Valentina Gallinaro, Brian A. Francis, Vanessa Vera, George Tanaka, Douglas Grayson, Steven Vold, Deborah G. Ristvedt, Susan Simonyi, Joshua Kim*
- 16 Retinal vascularization changes in patients with TIA and minor stroke: preliminary results from the REMARK TIA study**  
*Federica Turchi, Antonio Ciardella*
- 17 Efficacia dell'Impianto Intravitreale di Fluocinolone Acetonide 190 mcg: dati real life microperimetri e OCT**  
*Antonella Calandri, Filippo Avogaro, Antonio Florido, Francesca Toja, Enzo Maria Vingolo*
- 18 Vaccini per il COVID-19 nei pazienti con degenerazioni retiniche ereditarie: timori, propositi, reali interazioni**  
*Flavia Figliola, Chiara Bonini, Enzo Maria Vingolo*
- 19 Reti neurali convoluzionali multiple (CNN) per l'identificazione di specifici segni retinici patologici**  
*Leandro Inferrera, Lorenzo Borsatti, Dario Marangoni, Alberto Grotto, Marianna Presotto, Francesca Fantini, Marco Celega, Patrizio Accardo, Daniele Tognetto*

- 20 Lenti Monofocali Di Nuova Generazione e Il Target Refrattivo Miopico**  
*Alex Lucia Vinciguerra, Daniele Tognetto, Rosa Giglio, Rossella Agolini, Serena Milan, Elena Verdimonti, Riccardo Leonelli*
- 21 Riconcontro incidentale di olio di silicone migrato nello spazio supracoroidale: una lesione che può mimare tumori intraoculari e la sua gestione clinica**  
*Federico Giannuzzi, Maria Antonietta Blasi, Carmela Grazia Caputo, Maria Grazia Sammarco, Matteo Mario Carlà, Gustavo Savino, Stanislao Rizzo, Monica Maria Pagliara*
- 22 Mucopolisaccaridosi I: manifestazioni oculari dopo la terapia genica**  
*Veronica Odazio, Monica Stoppani, Luigi Capone, Francesco Bandello*
- 23 AMN bilaterale in paziente affetta da COVID 19**  
*Alessandra Cuna, Gloria Dal Mas, Francesca Leonardi, Alessandro Franceschi, Nicola Zemella*
- 24 Reti neurali convoluzionali multiple (CNN) per l'identificazione di specifici segni retinici patologici**  
*Leandro Inferrera, Leonardo Borsatti, Dario Marangoni, Alberto Grotto, Marianna Presotto, Francesca Fantini, Marco Celega, Agostino Accardo, Daniele Tognetto*
- 25 Aspetto ad ali di gabbiano alla tomografia a coerenza ottica: un caso di distacco peripapillare in paziente affetto da miopia patologica**  
*Federico Giannuzzi, Francesco Boselli, Maria Cristina Savastano, Alfonso Savastano, Raphael Kilian, Stanislao Rizzo*



# Video

La proiezione dei video  
avverrà durante tutta la durata  
del Congresso nella  
Video Room  
al 2° piano interrato



## Video

- 1 **Impianto "bag in the lens" in occhio tamponato con olio di silicone**  
*Fabrizio Sinisi, Ernesto Bali*
- 2 **Dissezione teno-congiuntivale in corso di chirurgia filtrante**  
*Massimo Savastano*
- 3 **Tecnica chirurgica di Descemetoressi sotto Viscoelastico ed Aria**  
*Giulia Coco, Luca Pagano, Alfredo Borgia, Stephen Kaye, Vito Romano*
- 4 **Iniezione sottoretinica di attivatore tissutale del plasminogeno (t-PA) nelle emorragie maculari**  
*Patrizio Magliozzi*
- 5 **Revisione di bozza iperfiltrante**  
*Alessandro Rabiolo*
- 6 **Blue Descemetorhexis**  
*Vincenzo Ramovecchi*
- 7 **Management of posterior capsular rupture during initial grooving of a very soft cataract**  
*Neil Shah, Rajesh Deshmukh*
- 8 **Trattamento di una recidiva di DR e PVR: tips and tricks**  
*Federico Spadini, Salvatore Antonio Tedesco, Paolo Mora, Stefano Gandolfi*
- 9 **Cheratopatia bollosa e IOL con appoggio instabile: tecnica chirurgica personale**  
*Stefano Lippera; Giuseppe Pallotta, Piero Ferroni, Myrta Lippera*
- 10 **Ricostruzione della superficie oculare con membrana amniotica in melting congiuntivale da MMC**  
*Andrea Romani*



# Wet Lab



## Wet Lab

### GIOVEDÌ 18 MAGGIO

11:30-13:00	<b>Chirurgia della cataratta</b>	<i>Andrea Colonna, Giancarlo Bannò</i> <b>GRUPPO A</b>
14:30-16:00	<b>Chirurgia vitreoretinica</b>	<i>Lorenzo De Angelis, Andrea Colonna</i> <b>GRUPPO B</b>
17:00-18:30	<b>Chirurgia della cataratta</b>	<i>Antonio Broccio,</i> <b>GRUPPO C</b>

### VENERDÌ 19 MAGGIO

14:00-15:30	<b>Chirurgia vitreoretinica</b>	<i>Andrea Colonna, Tito Fiore</i> <b>GRUPPO D</b>
16:30-18:00	<b>Chirurgia della cataratta</b>	<i>Mauro Fioretto, Aurelio Imburgia</i> <b>GRUPPO E</b>

### SABATO 20 MAGGIO

08:30-10:00	<b>Chirurgia della cataratta</b>	<i>Giancarlo Bannò, Simona Di Naro</i> <b>GRUPPO F</b>
10:30-12:00	<b>Chirurgia vitreoretinica</b>	<i>Lorenzo Beni, Jacopo Franchini</i> <b>GRUPPO L</b>

# Relatori

Abdelghany Ahmed, 68  
Abramo Francesco, 66  
Accardo Agostino, 149  
Accardo Patrizio, 148  
Accorinti Massimo, 131  
Acquaviva Antonio, 57  
Addei Rossana, 85  
Agolin Rossella, 149  
Aiello Francesco, 49, 62, 63, 96, 128, 129, 137  
Aiello Paolo, 42, 71, 75, 79, 80, 81  
Airaghi Pietro, 39  
Albanese Maria Giuseppe, 58, 67  
Albani Giancarlo, 62  
Albano Valeria, 65  
Alessio Giovanni, 43, 44, 48, 107, 110  
Alio Jorge, 68, 147  
Allegri Pia, 131  
Altafini Romeo, 47  
Amato Paolo, 57  
Ambrosino Lina, 123  
Ambrosio Lucia, 41  
Anand Nitin, 66  
Anastasi Marco, 61, 68, 69, 148  
Angi Martina, 64, 88  
Anselmi Gianmario, 79, 81, 82  
Antropoli Alessio, 110  
Appolloni Romolo, 71, 72, 73, 80  
Appolloni Rossella, 76  
Aragona Emanuela, 108, 110, 117, 124  
Aragona Pasquale, 48, 72, 74, 80, 104, 116  
Aretti Andrea, 60  
Arrigo Alessandro, 94, 110, 117, 132  
Avitabile Teresio, 37, 50, 60, 73, 74, 80, 82, 86, 98, 103, 118  
Avogaro Filippo, 148  
Azzaro Laura, 106  
Azzaro Salvatore, 68  
Azzopardi Matthew, 66  
Bacci Giacomo, 93  
Bacherini Daniela, 38, 39, 50, 52, 94, 106, 111, 118, 140, 144  
Baiguera Simona, 72  
Balestrazzi Alessandra, 49, 51, 82, 86, 101  
Balestrazzi Angelo, 48, 71, 127  
Balestrazzi Emilio, 48, 89  
Balestrieri Marco, 139  
Bali Ernesto, 151  
Bandello Francesco, 103  
Bandello Francesco, 39, 42, 58, 60, 74, 91, 94, 106, 108, 117, 147, 149  
Bannò Giancarlo, 153  
Barabino Stefano, 48, 72, 74, 87, 92, 104  
Barboni Piero, 99, 115, 141  
Barca Francesco, 57, 104  
Barosco Guido, 57  
Barresi Costanza, 141  
Bartolomei Federico, 85  
Battaglia Bruno, 42  
Battaglia Parodi Maurizio, 110  
Battista Marco, 59, 126, 141  
Bedei Andrea, 44  
Bedeschi Francesca Maria, 60  
Bellino Michele, 71  
Bellone Alberto, 135  
Belluardo Alberto, 59, 60  
Bellucci Carlo, 62, 67, 147  
Bellucci Roberto, 42  
Beni Lorenzo, 153  
Beninatto Riccardo, 72  
Berni Alessandro, 60  
Bertoldo Marina, 68  
Bianchi Marzoli Stefania, 124  
Bianco Lorenzo, 110  
Biondino Danilo, 147  
Blasi Maria Antonietta, 64, 86, 89, 149  
Blengio Carla, 142  
Bliss Caleb, 60  
Bocca Tommaso, 147  
Boccuzzi Domenico, 76  
Bonacci Erika, 61, 68, 69, 148  
Bonci Paola, 67, 87, 116  
Bonfiglio Vincenza, 38, 98, 103, 109, 123  
Bonini Chiara, 148  
Bonini Stefano, 48, 69, 117  
Bonzano Chiara, 116, 137  
Bordato Alessandro, 147  
Borgia Alfredo, 69, 151  
Borgioli Marco, 98  
Borgioli Vanni, 98  
Borrelli Enrico, 39, 50, 94, 99, 106, 111, 117, 132, 140, 144  
Borroni Davide, 67, 116  
Borsatti Leonardo, 149  
Borsatti Lorenzo, 148  
Borselli Massimiliano, 64, 88  
Boscia Francesco, 40, 43, 59, 81, 102, 106, 109, 118, 132  
Boselli Francesco, 149  
Bosello Francesca, 68, 69, 124, 141  
Bosio Lorenzo, 69  
Bottazzi Leonardo, 60  
Bovone Cristina, 49, 82, 127, 142, 147  
Bozzoni Pantaleoni Francesco, 77  
Bragheri Marta, 92  
Brambati Maria, 147  
Branchetti Marco, 62  
Breve Angelica Maria, 63, 64  
Brocca Daniele, 148  
Broccio Antonio, 153  
Bruzzichessi Donatella, 142  
Bucella Xenia, 93  
Burrioni Alessandro, 75  
Busin Massimo, 88, 99, 147

# Relatori

Buzzonetti Luca, 49, 66, 72, 93, 113  
Cagini Carlo, 44, 45, 48, 57, 67  
Calabrò Francesco, 71  
Calabrò Giuseppe, 62  
Calandri Antonella, 148  
Calcatelli Walter, 55  
Camellin Massimo, 44, 135  
Camesasca Fabrizio, 44, 68  
Camposeo Maddalena, 85  
Candian Tommaso, 77  
Capello Laura, 85  
Capone Luigi, 149  
Caporossi Orsola, 65  
Caporossi Tomaso, 37, 42, 57, 58, 103, 104, 128  
Cappellani Francesco, 60  
Caputo Grazia Carmela, 64, 89, 149  
Caputo Roberto, 93  
Caramello Guido, 135  
Cardillo Piccolino Felice, 40, 98  
Caretto Luigi, 76, 138  
Carini Elisa, 101  
Carlà Mario Matteo, 57, 66, 149  
Carnevali Adriano, 52, 111, 112, 132  
Carones Francesco, 44, 73  
Carpineto Paolo, 68  
Carrella Luisa Maria, 77  
Carta Arturo, 126, 147  
Caruso Paolo, 57  
Casalino Giuseppe, 112, 130, 131  
Cascavilla Lucia Maria, 125, 141  
Castellino Niccolò, 60  
Cataldo Luigi, 77  
Catania Fiammetta, 59  
Catena Gino, 60, 113  
Cavallini Gianmaria, 89  
Ceccarelli Francesca, 63  
Celega Marco, 148, 149  
Cennamo Gilda, 40, 63, 64  
Cennamo Michela, 117  
Cereda Matteo, 102, 136  
Cerquaglia Alessio, 131  
Cesari Claudia, 59  
Cestroni Valentina, 59  
Charteris David, 58  
Chelazzi Paolo, 40  
Chemello Francesco, 46  
Chiarugi Alberto, 46  
Chiosi Flavia, 59  
Christy Yu Angeli, 147  
Ciardella Antonio, 38, 148  
Ciarmatori Niccolò, 64  
Ciarmatori Nicolò, 57, 147  
Cicinelli Vittoria Maria, 40, 59, 60, 108, 111, 121  
Cillino Giovanni, 81  
Cima Valentina, 142  
Cimino Luca, 131  
Cione Ferdinando, 61, 65  
Cirigliano Gabriella, 65  
Cirillo Pasquale, 67  
Cirone Daniele, 131  
Coassin Marco, 43, 75, 109, 136  
Coco Giulia, 69, 92, 138, 151  
Codenotti Marco, 103  
Colonna Andrea, 67, 153  
Colosi Pietro, 50  
Cometto Annie, 57  
Condemi Laura, 47  
Conti Luigi, 44, 133, 134, 135  
Coppola Michele, 38, 148  
Corbelli Eleonora, 108  
Corsi Andrea, 79  
Costa Giacomo, 139  
Costagliola Ciro, 47, 59, 63, 64, 68  
Costanzo Eliana, 39, 60  
Costigliola Riccardo, 147  
Cotter Frank, 148  
Coutinho Catarina, 99  
Covello Giuseppe, 39  
Crabb David, 65  
Crincoli Emanuele, 59, 61, 66  
Cristian Cristina, 66  
Crisà Alessandro, 98, 135  
Cruciani Filippo, 129  
Cucco Flavio, 58  
Cuccu Alberto, 55  
Cuffaro Giovanni, 67, 89  
Cuna Alessandra, 149  
Cutolo Carlo Alberto, 100, 137  
D'Aloisio Rossella, 111, 112  
D'Aniello Olga, 147  
D'Arrigo Fabio, 59  
D'Ippolito Giuseppe, 43  
D'Oria Francesco, 68, 147  
Da Riva Elisa, 66  
Dal Mas Gloria, 149  
Danese Carla, 57, 62  
David Fabio, 72  
De Angelis Lorenzo, 57, 153  
De Angelis Vincenzo, 41, 59  
De Bernardo Maddalena, 51, 57, 66, 147  
De Caro Raffaele, 87  
De Cillà Stefano, 40, 58, 65, 66, 81  
De Geronimo Daniele, 60  
De Gregori Alessandro, 61  
De Gregorio Alessandra, 68, 95  
De Gregorio Alessandra, 95  
De Luca Marco, 67  
De Luca Martina, 147  
De Marco Rocco, 67  
De Nardin Axel, 66  
De Rosa Luigi, 147  
De Rosa Pasquale, 57  
De Salvo Gabriella, 112  
De Sanctis Carlo, 66

# Relatori

De Simone Luca, 131  
De Stefano Luisa, 74  
De Vico Umberto, 75, 76  
De Vitto Chiara, 65  
De Vitto Vincenzo, 129  
Dell'Erba Alessandro, 86  
Dell'Omo Roberto, 37, 102, 109, 124, 134  
Demaria Davide, 57, 64, 147  
Demire Sibel, 94  
Deshmukh Rajesh, 151  
Destro Ettore, 75  
Di Antonio Luca, 115  
Di Biase Carlo, 108  
Di Iorio Valentina, 59, 60  
Di Maggio Alessandro, 127  
Di Maita Marco, 137  
Di Maita Massimo, 59, 81  
Di Maria Alessandra, 54  
Di Marino Matteo, 63, 120  
Di Meglio Giuseppe, 101  
Di Meglio Marzio, 54  
Di Naro Simona, 153  
Di Paola Ilenia, 61  
Di Simplicio Sandro, 120  
Di Stasi Margherita, 65  
Di Stefani Alessandro, 89  
Di Tizio Federico, 135  
Di Zazzo Antonio, 49, 91, 104, 137  
Digiuni Maurizio, 125, 139  
Donati Carla, 140  
Donati Simone, 120  
Drago Lorenzo, 80  
Dragotto Francesco, 57  
Dubois Vincent, 66  
Durante Giuseppe, 118, 147  
D'Agostino Elena, 59  
D'Ambrosio Anna, 86  
D'Aniello Eleonora, 66  
D'Esposito Fabiana, 41, 93, 113  
D'Amico Guglielmo, 128  
De Negri Anna Maria, 87, 125  
Donzè Maria Rosa, 123  
Eandi Chiara, 41, 59, 97, 98  
Enrico Traverso Carlo, 137  
Esposito Veneruso Paolo, 93  
Fallico Matteo, 60, 119  
Falsini Benedetto, 59  
Fantini Francesca, 148, 149  
Fantozzi Marco, 44  
Faraldi Francesco, 37, 41, 42, 43, 58, 76, 108, 118  
Faranna Edoardo, 147  
Farnetti Vittoria, 147  
Fasciani Romina, 49, 50, 101  
Fasolo Adriano, 68  
Fava Pierluigi, 50, 62  
Fea Antonio, 47, 54, 95  
Febbrini Del Magro Elena, 86

Fedeli Chiara, 142  
Ferdinando Mottola Francesco, 147  
Ferranti Floriana, 66, 147  
Ferrara Mariantonia, 38, 108, 118, 144, 145  
Ferrara Silvia, 59, 61, 81  
Ferrara Vincenzo, 40, 134  
Ferrari Stefano, 68, 87, 147  
Ferrise Marco, 133  
Ferroni Piero, 151  
Figliola Flavia, 148  
Figus Michele, 46, 80, 88, 92, 95  
Filippello Giulia, 107  
Finicelli Giuliano, 59  
Fino Pasquale, 58  
Finocchio Lucia, 65  
Fiore Tito, 38, 59, 88, 153  
Fioretto Isabella, 65  
Fioretto Mauro, 67, 153  
Fiormonte Fabio, 71, 135  
Florido Antonio, 148  
Fogagnolo Paolo, 117  
Fogliato Giovanni, 103  
Fontana Luigi, 49, 82, 105, 127  
Forbice Eliana, 68  
Foresti Gian Luca, 66  
Forlini Matteo, 57, 144  
Forti Maddalena, 147  
Fortunato Pina, 124  
Fossataro Claudia, 59, 66, 67, 115  
Foà Tiziana, 50, 123  
Fragiotta Serena, 60  
Fragranza Giuseppe, 71, 75, 79, 80, 81  
Franceschi Alessandro, 149  
Franchini Alessandro, 42, 44, 62, 71, 73  
Franchini Iacopo, 77, 153  
Francis A. Brian, 148  
Franco Fabrizio, 80  
Franco Marco Livio, 52  
Francone Lilia, 54  
Franzolin Elia, 63  
Fratalocchi Andrea, 79  
Frattolillo Antonio, 93  
Fresina Michela, 93  
Frisina Rino, 37, 112  
Frizzierio Luisa, 39  
Frongia Giovanni, 53  
Fruscella Saverio, 49  
Furguele Dario, 41, 136, 145  
Furlan Nicola, 72  
G. Ristvedt Deborah, 148  
Gabbriellini Giovanna, 51  
Gaggino Andrea, 59  
Gagliano Caterina, 48, 69  
Gallardo Joseph Mark, 148  
Gallinaro Valentina, 148  
Gallo Affitto Gabriele, 62, 63  
Gallo Emilia, 85

# Relatori

Gallo Otello, 59  
Gallone Giorgio, 55  
Galmozzi Guido, 60  
Galzignato Alice, 141  
Gambaro Stefano, 104  
Gambini Gloria, 41, 66, 75, 76, 95  
Gandhi Nikhil, 143  
Gandolfi Stefano, 44, 46, 47, 67, 72, 88, 100, 133, 147, 151  
Garofalo Andrea, 143  
Garway-Heath David, 65  
Gatti Francesca, 67  
Gaudenzi Francesco, 61, 65  
Genitti Germano, 87  
Gentile Francesco, 79, 81, 82  
Gharbiya Magda, 58, 61, 67, 135  
Giacomin Laura Anna, 55  
Giannacane Giuseppe, 68  
Giannaccare Giuseppe, 48, 50, 67, 69, 77, 104, 107, 116, 137, 147  
Giannini Daniela, 60  
Giannuzzi Federico, 64, 149  
Giansanti Fabrizio, 38, 62, 89, 104, 118  
Giglio Rosa, 149  
Gilardi Marta, 131  
Gioia Marco, 61, 66  
Gioia Raffaella, 68  
Giovannetti Francesca, 58  
Giovannini Alfonso, 98  
Giudiceandrea Andrea, 95  
Giuffrè Chiara, 121  
Giugno Salvatore, 61, 69, 143  
Gizzi Corrado, 137  
Gouigoux Stefano, 62  
Govetto Andrea, 37, 101, 109, 115, 116, 118, 134, 144, 145  
Govoni Irene, 147  
Gozzo Fabrizio, 133  
Grassi Oliva Maria, 58, 59, 106  
Grassi Piergiacomo, 58  
Grayson Douglas, 148  
Graziano Mario, 147  
Grega Roberto, 129  
Grieco Giovanni, 81  
Grieshaber Mathias, 66  
Griffa Alessandro, 63  
Grosso Andrea, 67  
Grotto Alberto, 148, 149  
Grover Davinder, 148  
Gualdi Luca, 44, 101  
Guarise Cristian, 92  
Guarnaccia Giuseppe, 52  
Guerin Gian Marco, 57, 62  
Guerin Luigi Pier, 62  
Gusson Elena, 124  
Gómez-Huertas Carmen, 67  
Hadjistilianou Doris, 80

Hemmerdinger Christopher, 66  
Iaccheri Barbara, 124  
Iacono Giovanni, 62  
Iacucci Giuseppe, 63  
Iaculli Cristiana, 61  
Iannetta Danilo, 134  
Iannetti Ludovico, 58, 135  
Iaria Antonio, 68  
Iarossi Giancarlo, 60, 113, 132  
Iati Francesco, 64  
Iazzolino Roberto, 86  
Iester Michele, 46, 100  
Iezzi Annalisa, 72  
Imburgia Aurelio, 153  
Imparato Roberto, 57, 58  
Inferrea Leandro, 148, 149  
Interlandi Emanuela, 67, 124, 131, 133  
Invernizzi Alessandro, 58, 91, 94, 131, 138  
Iodice Clemente, 60  
Iodice Maria Clemente, 59  
Iossa Speranza, 123  
Iovino Claudio, 59, 60, 94, 132, 144  
Iuliano Adriana, 63, 64, 120, 126  
Iuliano Lorenzo, 103, 108  
Izquierdo Jr Luiz, 68  
Izzotti Alberto, 47  
Kaye Stephen, 69, 151  
Kilian Raphael, 61, 68, 69, 148, 149  
Kim Joshua, 148  
Kopsacheilis Nikolaos, 61  
Laezza Paola Maria, 64  
Laffi Gianluca, 55, 95  
La Franca Lamberto, 60  
La Mantia Alberto, 37, 120, 136, 145  
La Marca Aniello, 66  
Lambiase Alessandro, 48, 67, 77, 129  
Lanfernini Alberto, 116, 132  
Lanni Vittoria, 63, 64, 120  
Lanzetta Paolo, 57, 60, 62, 66  
Lanzini Manuela, 51  
Larco Pablo, 68  
Lari Giorgio, 141  
Latanza Loredana, 131, 133  
La Tegola Gabriella Maria, 107  
Lattanzio Rosangela, 40, 50, 60, 72  
Lavia Carlo, 119  
Legrottaglie Emanuela, 68  
Lembo Andrea, 93, 113  
Leonardi Francesca, 149  
Leonelli Riccardo, 149  
Leozappa Marco, 147  
Lepore Domenico, 99, 124  
Levis Hannah, 69  
Licata Maurizio, 86  
Ligabue Edoardo, 44  
Liguori Giovanni, 129  
Limoli Celeste, 107

# Relatori

Limoli Giuseppe Paolo, 85  
Lionetti Giovanna, 147  
Lipperera Myrta, 151  
Lipperera Stefano, 151  
Lo Giudice Giuseppe, 52, 86, 116  
Lo Giudice Gregorio, 107  
Lombardo Daniela, 92  
Lombardo Marco, 96, 141  
Longhena Matilde, 147  
Longo Antonio, 60, 64  
Longo Rosa, 61, 65, 124  
Lorenzano Daniele, 104  
Lorusso Massimo, 61  
Losavio Pasquale, 53  
Luccarelli Saverio, 124, 130  
Lucente Amedeo, 40, 50, 51, 52, 119  
Lucisano Andrea, 107, 147  
Lucrezia Leucci, 87  
Lumbroso Bruno, 111, 115  
Lupidi Marco, 37, 52, 58, 65, 94, 98, 102, 106, 109, 111, 112, 115, 132, 144  
Maceroni Martina, 140  
Macilotti Matteo, 87  
Macrì Vincenzo, 85  
Maggio Emilia, 38, 58, 59, 134  
Maggio Massimo, 74  
Maglionico Novella Maria, 92  
Magliozzi Patrizio, 56, 153  
Magno Luigi Filippo, 61  
Mainetti Claudia, 60  
Malvindi Stefano, 63  
Mancini Maura, 50  
Manni Gianluca, 76  
Mantovani Enrico, 87  
Manzi Gianluigi, 59, 68  
Mapelli Chiara, 130  
Marabottini Nazareno, 54  
Maradei Fabio, 57, 58, 63  
Marangoni Dario, 133, 148, 149  
Marcheggiani Benedetta Eleonora, 61, 65, 99  
Marchini Giorgio, 46, 47, 48, 61, 65, 68, 69, 75, 100, 148  
Marelli Luca, 124  
Marino Alessio, 66  
Marino Antonio, 46, 57, 75, 76  
Marino Luigi, 101, 119  
Marino Valerio Andrea, 147  
Mario Romano, 104, 105  
Mariotti Cesare, 37, 76, 89, 98, 109  
Marmo Federico, 129  
Martines Francesco, 124  
Martinez-Abad Antonio, 68  
Martini Enrico, 47, 95  
Martorana Charles, 67  
Marullo Michele, 29, 30, 31, 32, 33, 34, 35, 75, 79, 103, 127  
Massi Daniela, 89

Massignan Francesca, 127  
Mastropasqua Leonardo, 49, 79, 127  
Mastropasqua Rodolfo, 41, 94, 98, 106, 109, 111, 118, 120, 128, 144, 145  
Matarazzo Francesco, 128, 137  
Mattana Giorgio, 81  
Mattei Roberta, 142  
Maurino Vincenzo, 96, 128  
Mavilio Alberto, 118  
Mazza Marco, 113  
Mazzacane Danilo, 60, 61  
Mazzini Cinzia, 62, 89  
Mazzone Giacomilde, 54  
Mazzoni Maria, 57, 61  
Mazzotta Cosimo, 116, 133  
Meduri Alessandro, 67  
Melani Pietro, 135  
Melchionda Eugenio, 65  
Menabuoni Luca, 49, 75, 86, 101, 119, 127, 135  
Mencacci Antonella, 67  
Mencucci Rita, 48, 88, 99, 110, 116, 117  
Menean Matteo, 60, 121  
Mengoni Elisabetta, 87  
Mercieca Karl, 66  
Mermoud Andre, 66  
Messenio Dario, 118  
Mete Maurizio, 38, 134  
Micelli Ferrari Tommaso, 51  
Michelessi Manuele, 115  
Michieletto Paolo, 68, 79  
Midena Edoardo, 37, 39, 86, 122  
Miere Alexandra, 59  
Migliardi Renata, 120, 126  
Milan Serena, 59, 149  
Minnella Angelo Maria, 42, 66, 102, 140  
Miserocchi Elisabetta, 88, 108, 121, 125, 131  
Modorati Maria Giulio, 121, 131  
Modugno Alessandra, 63, 126  
Molle Andrea, 52  
Molle Fernando, 128  
Montericcio Alberto, 133  
Montericcio Alessio, 62  
Montes Marco, 93  
Montesano Giovanni, 65  
Mora Paolo, 51, 62, 67, 131, 147, 151  
Moramarco Antonio, 127, 133, 134, 142  
Morelli Pietro, 129  
Moretti Caterina, 54  
Moroni Fulvio, 65  
Morreale Bubella Raffaella, 87  
Morselli Simonetta, 43, 92  
Mosca Luigi, 49, 105, 122, 127  
Motta Lorenzo, 61  
Mularoni Alessandro, 43, 44, 49, 51, 57, 61, 65, 71, 88, 99, 105, 107, 110, 116, 135  
Mularoni Kira, 65

# Relatori

Mulè Giulio, 44  
Mura Marco, 40, 57, 64, 67, 109, 138, 147  
Murro Vittoria, 132  
Mus Erik, 57, 58, 63  
Mutani Bernardo, 81  
Napoli Debora, 59  
Nardi Marco, 46, 47  
Nasini Francesco, 57, 64  
Nassisi Marco, 60  
Natacci Federica, 60  
Nebbioso Marcella, 85  
Nicoletti Manlio, 79  
Nicolò Massimo, 39, 74, 97, 98, 111, 140  
Niutta Andrea, 71  
Niutta Matteo, 75, 76  
Nubile Mario, 44, 49, 51, 107, 133, 134  
Nucci Carlo, 47, 62, 63  
Nucci Paolo, 72, 93, 106, 142  
Nuzzo Tommaso, 76  
Odazio Veronica, 149  
Oddone Francesco, 47, 95, 121  
Oliverio William Giovanni, 67  
Oliviero Giovanni, 67  
Orfeo Vincenzo, 43, 68, 80, 92  
Orione Carlo, 54, 101, 119  
Pacini Bianca, 57  
Pagano Luca, 69, 142, 151  
Pagliara Maria Monica, 64, 89, 149  
Pagliarulo Sergio, 65  
Pagnacco Camilla, 61, 68, 148  
Paias Ricardo, 72  
Pallotta Giuseppe, 151  
Panico Claudio, 41, 62, 75  
Panizzolo Liliana, 66  
Panni Pietro, 126  
Panozzo Giacomo, 42, 140  
Papa Filomena, 116  
Papi Luigi, 129  
Pappagallo Paola, 80  
Paradiso Lucia, 65  
Parekh Mohit, 69  
Paris Ludovica, 59  
Parisi Vincenzo, 121, 122  
Parmeggiani Francesco, 41, 133  
Parolini Barbara, 43, 51, 80  
Parravano Mariacristina, 39, 60, 86, 97, 115, 122  
Pasquali Andrea, 67  
Passaro Laura Maria, 68  
Pasti Mattia, 53, 93  
Pastor Marco, 65  
Pastore Marco, 57, 59  
Patelli Fabio, 37, 81, 101  
Pateri Francesca, 87  
Patteri Pierpaolo, 50  
Pavese Daniela, 53, 147  
Paytuví-Gallart Andreu, 67  
Pedrazzi Giuseppe, 147

Pedrotti Emilio, 42, 48, 61, 66, 68, 69, 73, 97, 110, 148  
Peiretti Enrico, 40, 76, 104  
Pellegrini Francesco, 124  
Pellegrini Marco, 57, 64, 88, 115, 116, 147  
Pelliccioni Paolo, 59  
Pennino Monica, 86  
Pensiero Stefano, 93  
Pepe Stefano, 85  
Perdicchi Andrea, 81  
Perrone Alessandro, 62  
Pertile Grazia, 40, 58, 79, 103, 109, 134  
Petrangolini Teresa, 74  
Petroni Sergio, 60, 66, 93, 113  
Pia Carafa Maria, 67  
Pia Manitto Maria, 132  
Piatti Alberto, 65, 87, 123  
Picardo Vittorio, 45, 47, 92  
Piccinelli Rosamaria, 63  
Piegari Ester, 129  
Pietrella Donatella, 67  
Pignatelli Francesco, 43  
Pignatto Silvia, 101, 115, 116, 124  
Pilotto Elisabetta, 40  
Pioppo Antonino, 75, 81, 106  
Piozzi Elena, 87  
Pirani Vittorio, 59  
Pizzolante Teodoro, 68  
Placentino Luca, 79, 81, 82  
Placidi Giorgio, 59  
Pocobelli Augusto, 49, 71, 82  
Polzella Emilio, 59  
Ponzin Diego, 48, 68, 87, 147  
Porrini Maria Anna, 72  
Posarelli Chiara, 138  
Possati Linda Giovanna, 65  
Prati Matteo, 98, 103  
Presotto Marianna, 148, 149  
Primavera Vito, 75, 79  
Procoli Ugo, 118  
Prokosch Verena, 66  
Protti Romolo, 51  
Pulvirenti Manuela, 77, 133  
Puzo Pasquale, 107  
Quadrio Curzio Alberto, 74  
Quagliano Francesca, 72  
Quaranta Leoni Francesco, 63, 64, 120, 126  
Querques Giuseppe, 38, 52, 59, 60, 97, 108, 112, 115  
Querzoli Giorgio, 57  
Rabiolo Alessandro, 60, 65, 66, 108, 125, 151  
Radice Paolo, 40, 98, 101  
Ramovecchi Vincenzo, 59, 76, 89, 95, 151  
Rania Laura, 61, 65  
Ranno Stefano, 40  
Rapisarda Antonio, 46, 47, 75  
Rapizzi Emilio, 57, 77  
Ratiglia Roberto, 40  
Razzano Luca, 81



# Relatori

Rebecchi Teresa Maria, 142  
Rechichi Miguel, 67, 116, 133  
Reda Ludovica, 66  
Reffo Eleonora Maria, 66  
Reibaldi Michele, 37, 43, 72, 73, 99, 103, 109, 123, 132  
Resti Giordano Antonio, 54, 147  
Ribarich Nicolò, 60  
Ribeiro Ramiro, 60  
Ricci Federico, 72, 73  
Ricciotti Guido, 67  
Rinaldi Berardo, 60  
Rinaldi Michele, 42, 59  
Ripa Matteo, 61  
Ripandelli Guido, 122  
Rispoli Marco, 52, 91, 115  
Rissotto Federico, 121  
Rissotto Roberta, 106, 124  
Rizzo Clara, 59, 68  
Rizzo Stanislao, 39, 40, 41, 59, 61, 66, 72, 75, 76, 91, 104, 108, 109, 118, 128, 149  
Roberti Gloria, 115  
Rocha-de-Lossada Carlos, 67  
Roda Matilde, 93  
Roman Pognuz Derri, 76, 102  
Romani Andrea, 67, 100, 151  
Romano Davide, 68, 69  
Romano Enrico, 58  
Romano Francesco, 67, 148  
Romano Giuseppe, 50  
Romano Mario, 72, 75, 80, 101, 103, 104, 108, 109, 118, 128, 130, 136, 138, 145  
Romano Vito, 43, 49, 67, 68, 69, 79, 96, 116, 127, 129, 137, 138, 142, 151  
Romanzo Antonino, 113  
Romualdi Giovanni, 62  
Rosa Nicola, 51, 52, 61, 65, 73, 77, 109, 147  
Rosa Scarcella Claudia, 116  
Rosetta Pietro, 42, 97  
Roszkowska Maria Anna, 49, 96, 107, 116  
Rosolia Andrea, 59, 60  
Rossetti Luca, 47, 91  
Rossi Costanza, 68  
Rossi Ernesto, 89  
Rossi Scipione, 42, 71, 72, 73, 75, 76, 79, 80, 81, 82  
Rossi Settimio, 38, 136  
Rossi Tommaso, 40, 57, 121, 138  
Russo Andrea, 53, 60, 77, 88, 118, 135  
Russo Carla, 67  
Russo Cataldo, 71, 75, 79, 80, 81  
Ruzza Alessandro, 68, 147  
Sabetti Lelio, 93  
Sacchi Matteo, 46, 91, 95, 115, 125, 130, 133, 138  
Sacconi Riccardo, 40, 58, 59, 60, 94, 108, 111, 132  
Sadun Federico, 125  
Saladino Andrea, 110  
Salerni Annabella, 93, 142, 143  
Salgarello Tommaso, 46

Salvetti Paola Anna, 132  
Sammarco Grazia Maria, 64, 87, 89, 149  
Sanna Antonio, 147  
Sannino Ciro, 61  
Sanseverino Walter, 67, 116  
Santin Giorgio, 79  
Santoro Nicola, 53  
Santoro Piera, 87  
Santucci Carlo, 61  
Sarao Valentina, 39, 60, 66  
Sarati Federica, 62  
Sarnicola Caterina, 48, 97, 100, 122  
Sarnicola Enrica, 49, 97, 100, 101, 105, 110, 122  
Sarnicola Vincenzo, 43, 48, 49, 72, 97, 100, 105, 110, 122  
Sarti Laura, 57, 64, 147  
Sartore Mauro, 81  
Sasso Paola, 140  
Saulle Rosella, 86  
Savaresi Claudio, 71  
Savastano Alfonso, 41, 42, 61, 66, 95, 104, 108, 128, 136, 149  
Savastano Cristina Maria, 41, 59, 61, 66, 99, 115, 118, 149  
Savastano Massimo, 143, 151  
Savini Giacomo, 77, 99, 133, 134  
Savino Gustavo, 64, 67, 89, 120, 126, 142, 143, 149  
Sbordone Sandro, 49  
Sborgia Giancarlo, 40, 119  
Sbordone Battista Giovanni, 82  
Scalia Sergio, 60, 61  
Scalinci Zaccaria Sergio, 85  
Scampoli Alessandra, 57, 58, 75  
Scandale Pierluigi, 121  
Scapagnini Giovanni, 65  
Scarpa Giuseppe, 38, 72, 77, 81, 82, 102  
Schiano Lomoriello Domenico, 48, 96, 116, 122  
Schiavi Costantino, 93  
Sciacca Riccardo, 43  
Sciscio Andrea, 53  
Scollo Davide, 74  
Scorcia Vincenzo, 44, 49, 68, 69, 82, 96, 105, 107, 124, 136, 147  
Scorolli Lucia, 85  
Scrittori Sandro, 139  
Scuderi Gianluca, 39, 80  
Scupola Andrea, 38, 89, 128  
Secondi Roberto, 54  
Segnacasi Sonia, 66  
Semeraro Francesco, 67, 68, 69  
Semeraro Roberto, 59  
Serafino Massimiliano, 93, 124  
Serrao Sebastiano, 96  
Servillo Andrea, 121  
Sgheri Arianna, 65  
Shah Neil, 151  
Sheybani Arsham, 148

# Relatori

Simonelli Francesca, 41, 59, 60  
Simonyi Susan, 148  
Sinicropi Sabrina, 62  
Sinis Fabrizio, 151  
Sodi Andrea, 132  
Solarino Sergio, 101  
Sorice Rosalia, 58, 106  
Souied Eric, 59  
Spadea Leopoldo, 51, 71  
Spadini Federico, 151  
Spagnolo Vito, 62  
Sparice Silvia, 72  
Spena Rossella, 142  
Speranza Stefania, 87  
Sperti Andrea, 60  
Spinelli Demetrio, 129  
Spinosi Michael, 67  
Staurenghi Giovanni, 41  
Stiro Fabio, 66, 147  
Stirpe Mario, 121  
Stoppioni Monica, 93, 149  
Stramare Giuliano, 93  
Stretto Enrica, 59  
Strianese Diego, 63, 64, 120, 126  
Subudhi Praveen, 143  
Sunaric Megevand Gordana, 66  
Suppiej Agnese, 66  
Surace Dario, 54  
Talli Pietro, 57, 64  
Talon Andrea, 68  
Tamburrelli Ciro, 79, 81, 82  
Tanaka George, 148  
Taroni Leonardo, 139  
Tartaro Ruggero, 67  
Tavolato Marco, 42, 44, 71, 77, 80, 135  
Tedeschi Emanuela, 86  
Tedesco Giovanni, 101, 119  
Tedesco Antonio Salvatore, 153  
Testa Francesco, 59, 60, 133  
Ticli William, 143  
Tiezzi Alessandro, 76  
Tognetto Daniele, 8, 38, 42, 57, 59, 62, 65, 71, 109, 148, 149  
Toja Francesca, 148  
Toro Damiano Mario, 38, 42, 144  
Torti Emanuele, 57  
Tortorella Alessandro, 62  
Tortori Achille, 68  
Toto Elisa, 42  
Toto Lisa, 41, 50, 91, 99, 140  
Tranfa Fausto, 64  
Traverso Carlo, 100  
Trazza Silvia, 68  
Trebbeastoni Alessandro, 67  
Trinchi Maria, 42, 71, 75, 79, 80, 81  
Triolo Giacinto, 99, 125, 141  
Troisi Mario, 68

Troisi Salvatore, 68  
Turchi Federica, 148  
Ungaro Nicola, 46  
Vaccaro Sabrina, 69  
Vadalà Giuseppe, 55  
Vadalà Maria, 72, 91, 102, 123  
Vagge Aldo, 93, 137  
Valente Paola, 93, 113  
Vallabh Neeru, 66  
Vallejo-Garcia José, 37, 145  
Varano Monica, 37, 60, 102, 121  
Vassallo Patrizia, 53  
Vecchi Marco, 102  
Vederio Laura, 72  
Vegge Aldo, 137  
Ventre Luca, 37, 57, 58, 63  
Ventura Mariacarmela, 61, 68  
Vera Vanessa, 148  
Verderio Laura, 72  
Verdimonti Elena, 149  
Veritti Daniele, 39, 42, 50, 60, 66  
Vero Francesco, 77  
Versura Piera, 117  
Vezzoni Francesca, 65  
Viggiano Pasquale, 59, 94, 106, 111, 112, 132  
Vigo Luca, 101, 119  
Villa Roberta, 60  
Villani Edoardo, 104, 138, 139  
Vinciguerra Alex Lucia, 149  
Vinciguerra Paolo, 42, 44, 49, 68, 72, 77, 127  
Vinciguerra Riccardo, 44, 49, 68, 129, 137, 142  
Vingolo Maria Enzo, 85, 148  
Viola Francesco, 39, 60, 97, 102, 130  
Viola Pietro, 76, 142  
Virgili Gianni, 62, 65, 69, 86  
Visioli Giacomo, 67, 87  
Vold Steven, 148  
Volpe Roberto, 86  
Vujosevic Stela, 38, 50, 63, 64, 97, 99, 102, 106, 111, 139  
Zagari Marco, 44, 134  
Zagari Silvio, 120  
Zambelli Alessandra, 54  
Zampieri Andrea, 93  
Zanetta Chiara, 125  
Zanzottera Emma, 148  
Zauli Giorgio, 147  
Zemella Nicola, 81, 149  
Zenoni Stefano, 98  
Zuccarini Silvio, 75, 98, 133, 135  
Zurria Monica, 72




# S.I.S.O.

Segreteria Organizzativa

**team**  
eventi

 [eventi@sisoets.org](mailto:eventi@sisoets.org)

 Tel. +39 320 8785274

 [www.sisoets.org](http://www.sisoets.org)

